


# Rapporto annuale

L'INDUSTRIA ITALIANA DELLE MACCHINE  
E DEGLI UTENSILI PER LA LAVORAZIONE  
DEL LEGNO

# ANNUAL REPORT

The Italian woodworking  
machinery and tools industry



# 2017



# Rapporto annuale

---

L'INDUSTRIA ITALIANA DELLE MACCHINE  
E DEGLI UTENSILI PER LA LAVORAZIONE  
DEL LEGNO

## ANNUAL REPORT

The Italian woodworking  
machinery and tools industry

# 2017



# Indice

---

# CONTENTS

**Introduzione** pag. 7

---

INTRODUCTION

**I partner di Acimall** pag. 8

---

ACIMALL PARTNERS

**Le aziende associate** pag. 10

---

MEMBER COMPANIES

**L'economia italiana e mondiale** pag. 12

---

ITALIAN AND GLOBAL ECONOMY

**Il comparto della meccanica strumentale** pag. 14

---

THE MECHANICAL ENGINEERING INDUSTRY

**Il comparto della tecnologia per la lavorazione del legno** pag. 16

---

THE WOODWORKING TECHNOLOGY INDUSTRY

**Commercio estero mondiale** pag. 20

---

INTERNATIONAL FOREIGN TRADE



***Acimall – Associazione costruttori italiani di macchine e accessori per la lavorazione del legno – nasce a Milano nel 1966. Opera in rappresentanza di oltre 160 aziende che, insieme, significano la quasi totalità del settore in termini di fatturato ed esportazioni.***

Grazie alla sua elevata rappresentatività, Acimall è interlocutore privilegiato di tutte le istituzioni nazionali e internazionali con le quali l'industria delle macchine per la lavorazione del legno si confronta.

Partecipa attivamente ai lavori di Federmacchine – la federazione che rappresenta 15 associazioni italiane di altrettanti settori della meccanica strumentale – e di Eumabois, la Federazione europea che raccoglie 15 associazioni nazionali dei produttori di tecnologia per lavorare il legno, e ne detiene la segreteria.

Come associazione italiana di categoria aderisce inoltre a Confindustria (Confederazione generale dell'industria italiana), Cfi (Comitato fiere industria) e Uni (Ente nazionale italiano di unificazione).

A livello internazionale, in collaborazione con Ita (Italian Trade Agency) e Mise (Ministero dello sviluppo economico), Acimall realizza numerose iniziative promozionali a favore della produzione “made in Italy”. Tramite la controllata Cepra Srl, Acimall organizza Xylexpo, fiera biennale mondiale dedicata alle tecnologie per la lavorazione del legno e ai componenti per l'industria del mobile. La manifestazione, nata nel 1968, rappresenta, a Milano negli anni pari, un appuntamento unico e irrinunciabile per tutti gli operatori della filiera.

L'Associazione, inoltre, si impegna nell'attività editoriale e più specificatamente nella pubblicazione di due riviste bimestrali dedicate alla filiera, Xylon e Xylon International, distribuite a migliaia di operatori in Italia e nel mondo.

***ACIMALL - Italian woodworking machinery and tools manufacturers' association - was established in Milan in 1966. It represents approximately 160 companies, which account for almost the entire revenues and export of the industry.***

*Representing the vast majority of industry companies, Acimall is a qualified reference for all national and international institutions that the woodworking machinery industry deals with.*

*Acimall is actively involved in Federmacchine – the federation that gathers 13 national associations representing as many branches of the machine tools industry – and Eumabois, the European federation gathering the representatives of 13 national associations, whereby Acimall is the Eumabois Secretariat.*

*As a national industry association, Acimall is a member of Confindustria (the general federation of the Italian industry), Cfi (Italian industrial fair committee) and UNI (the Italian standardization institute).*

*At international level, in collaboration with Ita (Italian Trade Agency) and Mise (Italian Ministry of Economic Development), Acimall promotes several initiatives to support made-in-Italy production. Through its subsidiary Cepra Srl, Acimall organizes Xylexpo, the biennial international exhibition of woodworking technology and furniture components. Launched in 1968, the exhibition is a unique event in even-numbered years in Milan, not to be missed by industry operators.*

*The Association is also committed to publishing, and specifically the production of two bimonthly industry-specific magazines, Xylon and Xylon International, distributed in thousands of copies in Italy and around the world.*

***Riportiamo di seguito, per completezza di informazione, una breve presentazione delle principali istituzioni delle quali Acimall fa parte, o con le quali collabora attivamente.***

### **CONFINDUSTRIA**

Confindustria è la principale istituzione di rappresentanza delle imprese manifatturiere e di servizi in Italia, con una base che conta oltre 150mila imprese di tutte le dimensioni, per un totale di 5 milioni di addetti.

L'attività della confederazione è volta a garantire la centralità dell'impresa, quale motore per lo sviluppo economico, sociale e civile del Paese. Confindustria rappresenta le imprese e i loro valori presso tutte le istituzioni, ad ogni livello, per contribuire al benessere e al progresso della società.

Il valore aggiunto di Confindustria è quello della sua rete: una sede centrale a Roma, 222 Organizzazioni associate; dal 1958 è stata attivata anche una sede a Bruxelles, che ha assunto sempre più una rilevanza strategica e costituisce oggi il punto di riferimento per l'intero Sistema Italia presso l'Unione Europea.

### **FEDERMACCHINE**

Aderente a Confindustria, Federmacchine è la federazione italiana delle associazioni dei produttori di beni strumentali destinati allo svolgimento di processi manifatturieri dell'industria e dell'artigianato, riferimento per gli utilizzatori di ogni parte del mondo.

In questo comparto l'Italia vanta competenze eccezionali, che la pongono ai vertici delle graduatorie mondiali di produzione e esportazione. Le doti peculiari dei costruttori italiani sono flessibilità, creatività e innovazione a cui si somma l'offerta di un servizio declinato in termini, non soltanto di assistenza tecnica e manutentiva, ma di vera e propria consulenza globale.

### **CFI**

Il Comitato Fiere Industria – CFI, associazione che fa parte del sistema confindustriale, raggruppa gli enti organizzatori di fiere specializzate del settore industriale, svolgendo azioni di tutela e di promozione a livello nazionale e internazionale nell'interesse generale.

***We report hereunder a short profile of the major organizations Acimall is a member of or actively collaborates with.***

### **CONFINDUSTRIA**

*Confindustria is the most important association representing manufacturing and service companies in Italy, with a community of more than 150 thousand companies of all sizes, employing 5 million people in total.*

*The confederation's activity promotes the central role of enterprises, as key drivers for the economic, social and civil development of the country. Confindustria represents companies and their values in the relationships with all institutions, to contribute to the well-being and progress of society.*

*The added value of Confindustria is its network and community, comprised of the headquarters in Rome, 222 member organizations, and a branch office in Brussels since 1958, which has become increasingly strategic and is now a reference partner for the "Italian System" at the European Union.*

### **FEDERMACCHINE**

*A Confindustria member, Federmacchine is the Italian federation of the associations of mechanical engineering technology for the execution of manufacturing operations in industry and handicraft, a reference partner for users all over the world.*

*In this area, Italy boasts exceptional skills and expertise, standing at the top of global production and export rankings. The unique features of Italian manufacturers are flexibility, creativity and innovation, complemented by a range of services that reach beyond technical support and maintenance to provide real global consulting.*

### **CFI**

*Comitato Fiere Industria – CFI, an association included in the Confindustria galaxy, gathers the organizers of trade fairs in several industries, protecting and promoting Italian business at national and international level.*



## ICE AGENZIA

L'ICE-Agenzia ha il compito di agevolare, sviluppare e promuovere i rapporti economici e commerciali italiani con l'estero, con particolare attenzione alle esigenze delle piccole e medie imprese, dei loro consorzi e raggruppamenti, e opera al fine di sviluppare l'internazionalizzazione delle imprese italiane nonché la commercializzazione dei beni e servizi italiani nei mercati.

Attraverso la sede di Roma, l'Ufficio di Milano e la rete nel mondo, l'Agenzia svolge attività di informazione, assistenza, promozione a imprese e istituzioni e promuove la cooperazione nei settori industriali, agricolo e agro-alimentare, della distribuzione e del terziario.

L'ICE-Agenzia opera all'estero nell'ambito delle Rappresentanze diplomatiche italiane, in sinergia con le organizzazioni imprenditoriali e gli altri soggetti pubblici e privati interessati, al fine di promuovere l'immagine del prodotto italiano nel mondo e l'Italia quale destinazione degli investimenti esteri.

## EUMABOIS

L'Eumabois è la Federazione europea delle Associazioni nazionali dedicate al comparto della tecnologia per la lavorazione del legno.

I membri di Eumabois sono attualmente 15 e cooperano su tematiche quali le fiere internazionali di settore, le norme tecniche e di sicurezza applicabili sulle macchine e l'elaborazione di studi statistici.

## ICE AGENZIA

*The mission of ICE-Agenzia is to support, develop and promotion economic and trade relationships abroad, with a specific focus on small and medium enterprises, their unions and associations, in order to develop the internationalization of Italian companies and the trade of Italian goods and services in global markets.*

*Through the Rome headquarters, the Milan office and its global network, the Agency offers information, support and promotion to companies and organizations and promotes collaboration in the industrial, food-agricultural, distribution and service sectors.*

*ICE-Agenzia operates abroad through Italy's diplomatic representatives, in synergy with business organizations and other public and private stakeholders, to promote the made-in-Italy brand all over the world and Italy as a destination for foreign investments.*

## EUMABOIS

*Eumabois is the European federation of national woodworking technology industry associations.*

*There are currently 15 Eumabois members that collaborate on topics including international trade fairs, technical and safety standards applicable to machinery, and statistic studies.*

*I 156 associati Acimall possiedono una capacità progettuale e produttiva in grado di rispondere efficacemente alle molteplici esigenze degli utilizzatori in ogni segmento della lavorazione del legno, dalle segherie, alle falegnamerie, alla lavorazione industriale di massiccio e pannello, alla finitura delle superfici.*

Di seguito sono riportati i nomi ed i siti web di tutte le aziende che fanno parte dell'associazione. Ricordiamo, inoltre, che il catalogo ufficiale Acimall è disponibile presso l'indirizzo [www.acimall.com](http://www.acimall.com), il portale dell'industria italiana delle macchine per la lavorazione del legno.

**A. COSTA RIGHI SrL:** [www.costarighi.com](http://www.costarighi.com)  
**A.C.M. Srl:** [www.acmitaly.com](http://www.acmitaly.com)  
**ALBERTI ENGINEERING Srl:**  
[www.albertiengineering.com](http://www.albertiengineering.com)  
**ALFA AUTOMATION S.r.l.:** [www.alfaautomazioni.com](http://www.alfaautomazioni.com)  
**ALFAMACCHINE Srl Unipersonale:**  
[www.fletcherviscom.com](http://www.fletcherviscom.com)  
**ALIPRANDI SnC:** [www.aliprandi.it](http://www.aliprandi.it)  
**ANDREONI Snc di Andreoni Franco & C.:**  
[www.andreoni.it](http://www.andreoni.it)  
**ANGELO CREMONA SpA:** [www.angelo-cremona.com](http://www.angelo-cremona.com)  
**ARTIGLIO Srl:** [www.artiglio.it](http://www.artiglio.it)  
**BASCHILD Srl:** [www.baschild.com](http://www.baschild.com)  
**BAUSOLA Srl:** [www.bausola.com](http://www.bausola.com)  
**BIESSE S.P.A.:** [www.biesse.com](http://www.biesse.com)  
**BIG ON DRY Srl:** [www.bigondry.com](http://www.bigondry.com)  
**BI-MATIC Srl:** [www.bi-matic.it](http://www.bi-matic.it)  
**BOTECO S.R.L.:** [www.boteco.it](http://www.boteco.it)  
**BOTTENE Srl:** [www.bottene.it](http://www.bottene.it)  
**BREVETTI MOTTA Srl:** [www.brevettimotta.com](http://www.brevettimotta.com)  
**BRUSA & GARBOLI S.r.l.:** [www.brusa.it](http://www.brusa.it)  
**BUP UTENSILI Srl:** [www.buputensili.it](http://www.buputensili.it)  
**C.M. MACCHINE Srl:** [www.cmmacchine.com](http://www.cmmacchine.com)  
**C.M.B. Srl Costruzioni Meccaniche Barzaghi:**  
[www.cmbmeccanica.com](http://www.cmbmeccanica.com)  
**C.M.L. Engineering S.r.l.:** [www.cml-srl.it](http://www.cml-srl.it)  
**C.M.S. Costruzioni Macchine Speciali SpA:** [www.cms.it](http://www.cms.it)  
**CAMAM Srl:** [www.camamsrl.it](http://www.camamsrl.it)  
**CAMOZZI AUTOMATION S.p.A.:** [www.camozzi.com](http://www.camozzi.com)  
**CARMAC GROUP Srl:** [www.carmacgroup.com](http://www.carmacgroup.com)  
**CASADEI INDUSTRIA Srl:** [www.casadei-industria.it](http://www.casadei-industria.it)  
**CASATI MACCHINE Srl:** [www.casatimacchine.com](http://www.casatimacchine.com)  
**CASATI S.r.l.:** [www.casatisrl.it](http://www.casatisrl.it)  
**CASSIOLI Srl:** [www.cassioli.com](http://www.cassioli.com)  
**CEFLA S.C.:** [www.ceflafinishinggroup.com](http://www.ceflafinishinggroup.com)

*The 156 Acimall member companies have a design and manufacturing skills able to effectively respond to diverse user requirements in every branch of woodworking, from sawmills and joinery, to the industrial processing of solid wood and woodbased panels, up to surface finishing.*

*Here below, you will find a list of the Acimall member companies and their web sites. Moreover, we would like to remind that the Acimall's official catalogue is available at the association's web page [www.acimall.com](http://www.acimall.com), the portal of the Italian woodworking machinery industry.*

**CENTAURO SpA:** [www.centaurospa.it](http://www.centaurospa.it)  
**CGA ITALIA SnC:** [www.cgaitalia.it](http://www.cgaitalia.it)  
**CMA ROBOTICS SpA:** [www.cmarobot.com](http://www.cmarobot.com)  
**CO.MA.FER. MACCHINE SpA:** [www.comafer.it](http://www.comafer.it)  
**COLOMBO R. Srl:** [www.colombor.it](http://www.colombor.it)  
**COMEC GROUP Srl:** [www.comecgroup.it](http://www.comecgroup.it)  
**CORAL SpA:** [www.coral.eu](http://www.coral.eu)  
**CORALI SpA:** [www.corali.it](http://www.corali.it)  
**COSMEC TECHNOLOGY Srl:** [www.cosmecsrl.com](http://www.cosmecsrl.com)  
**COSTA LEVIGATRICI SpA:** [www.costalev.com](http://www.costalev.com)  
**CURSAL Srl:** [www.cursal.com](http://www.cursal.com)  
**CVM Srl:** [www.cvmitalia.com](http://www.cvmitalia.com)  
**DALSO Srl:** [www.dalso.it](http://www.dalso.it)  
**DE NARDI S.r.L.:** [www.denardisrl.com](http://www.denardisrl.com)  
**DE STEFANI VALERIO & C. SnC:**  
[www.destefanimacchine.com](http://www.destefanimacchine.com)  
**DELTA CHIODATRICI E IMPIANTI:** [www.deltaitaly.com](http://www.deltaitaly.com)  
**DIERREGI Srl:** [www.omga.it](http://www.omga.it)  
**E.M.C. Srl:** [www.emc-italia.it](http://www.emc-italia.it)  
**ELETTROMECCANICA GIORDANO COLOMBO Srl:**  
[www.gcolombo.eu](http://www.gcolombo.eu)  
**ELMAG SpA:** [www.elmag.it](http://www.elmag.it)  
**EMME-ELLE S.r.l.:** [www.emmeelle.it](http://www.emmeelle.it)  
**ESSEPIGI Srl Unipersonale:** [www.essepigi.com](http://www.essepigi.com)  
**ESSETRE Srl:** [www.essetre.com](http://www.essetre.com)  
**F.I.M.A.L. Srl:** [www.paolonimacchine.it](http://www.paolonimacchine.it)  
**FAM Srl:** [www.fam-srl.com](http://www.fam-srl.com)  
**FANTACCI INDUSTRIE Srl:** [www.fantacci.it](http://www.fantacci.it)  
**FAPIL Srl:** [www.fapil.it](http://www.fapil.it)  
**FINITURE Srl:** [www.finiture.it](http://www.finiture.it)  
**FINK Srl:** [www.finktools.com](http://www.finktools.com)  
**FRAMAR Srl:** [www.framarcarpi.com](http://www.framarcarpi.com)  
**FRAVOL EXPORT Srl:** [www.fravol.it](http://www.fravol.it)  
**FREUD S.p.A.:** [www.freud.it](http://www.freud.it)  
**FRIULMAC SpA:** [www.friulmac.it](http://www.friulmac.it)

G.D.A. Srl: [www.gdatools.it](http://www.gdatools.it)  
 G.G. MACCHINE S.r.l.: [www.ggmacchine.com](http://www.ggmacchine.com)  
 G.M.C. Srl COSTRUZIONI MECCANICHE:  
[www.gmc srl.it](http://www.gmc srl.it)  
 G3 Fantacci SrL: [www.g3fantacci.com](http://www.g3fantacci.com)  
 GAMMA ZINKEN S.r.l. soc. unipersonale:  
[www.gammazinken.it](http://www.gammazinken.it)  
 GIARDINA FINISHING Srl a Socio Unico:  
[www.giardinagroup.com](http://www.giardinagroup.com)  
 GM MACHINERY S.r.l.: [www.gmmachinery.it](http://www.gmmachinery.it)  
 GREDA Srl: [www.greda.it](http://www.greda.it)  
 GRIGGIO Srl: [www.griggio.com](http://www.griggio.com)  
 I.M.E.A.S. SpA: [www.imeas.it](http://www.imeas.it)  
 IMAS AEROMECCANICA Srl: [www.imas.it](http://www.imas.it)  
 INCOMAC Srl: [www.incomac.com](http://www.incomac.com)  
 INDUSTRIA CHIMICA ADRIATICA SpA:  
[www.icaspa.com](http://www.icaspa.com)  
 ITALPRESSE SpA: [www.italpresse.com](http://www.italpresse.com)  
 KRONO SYSTEM S.r.l.: [www.kronosystemsrl.it](http://www.kronosystemsrl.it)  
 LEITZ ITALIA Srl: [www.leitz.org](http://www.leitz.org)  
 LESTA Srl: [www.lesta.it](http://www.lesta.it)  
 LOCATELLI MACCHINE Srl: [www.locmac.it](http://www.locmac.it)  
 MACMAZZA Srl: [www.macmazza.it](http://www.macmazza.it)  
 MAGGI Technology S.r.l.: [www.maggi-engineering.com](http://www.maggi-engineering.com)  
 MAKOR SrL: [www.makor.it](http://www.makor.it)  
 MANNI SpA: [www.mannipresse.it](http://www.mannipresse.it)  
 MASTERWOOD SpA: [www.masterwood.com](http://www.masterwood.com)  
 MEBER S.r.l.: [www.meber.com](http://www.meber.com)  
 METAL WORLD SpA: [www.metalworld.it](http://www.metalworld.it)  
 MION & MOSOLE SpA: [www.mionmosole.it](http://www.mionmosole.it)  
 MZ PROJECT Srl: [www.mzproject.com](http://www.mzproject.com)  
 NORDUTENSILI SrL: [www.nordutensili.it](http://www.nordutensili.it)  
 NUM SpA: [www.num.it](http://www.num.it)  
 O.M.A.S. S.r.l.: [www.omastools.com](http://www.omastools.com)  
 OFFICINE MECCANICHE NERLI SnC: [www.nerli.it](http://www.nerli.it)  
 OMAL SrL: [www.omal.eu](http://www.omal.eu)  
 OMC MACHINERY Srl: [www.omcpresse.it](http://www.omcpresse.it)  
 OMEC Srl: [www.omec-srl.com](http://www.omec-srl.com)  
 OMMA SrL: [www.omma.com](http://www.omma.com)  
 ORMAMACCHINE SpA: [www.ormamacchine.it](http://www.ormamacchine.it)  
 OSAMA Technologies Srl: [www.osama-tech.com](http://www.osama-tech.com)  
 PADE S.r.l.: [www.pade.it](http://www.pade.it)  
 PAGNONI IMPIANTI S.r.l.: [www.pagnoni.com](http://www.pagnoni.com)  
 PAOLETTI ENERGY Srl: [www.paolettinet.it](http://www.paolettinet.it)  
 PAOLINO BACCI SrL: [www.bacci.com](http://www.bacci.com)  
 PESSA IMPIANTI SrL: [www.pessaimpianti.com](http://www.pessaimpianti.com)  
 PETTINI FRANCO E.S. Srl Unipersonale:  
[www.pettini.it](http://www.pettini.it)  
 PGS SRL: [www.pizziofficine.com](http://www.pizziofficine.com)  
 PNEUMAX SpA: [www.pneumaxspa.com](http://www.pneumaxspa.com)  
 PRIBO SrL: [www.pribo.it](http://www.pribo.it)

PRIMA ELECTRO S.p.A.: [www.primaelectro.com](http://www.primaelectro.com)  
 PRIMULTINI S.r.l.: [www.primultini.it](http://www.primultini.it)  
 PRODECO Srl: [www.prodeco-srl.com](http://www.prodeco-srl.com)  
 PUTSCH-MENICONI SpA: [www.putschmeniconi.com](http://www.putschmeniconi.com)  
 Q.G.C. SRL: [www.quickwood.it](http://www.quickwood.it)  
 RENZO BORGONOVO Srl: [www.borgonovo.com](http://www.borgonovo.com)  
 RS WOOD Srl: [www.cmcwood.com](http://www.cmcwood.com)  
 RVM SrL: [www.rvmgroup.it](http://www.rvmgroup.it)  
 S.T.S. ENGINEERING SrL: [www.stsautomazioni.it](http://www.stsautomazioni.it)  
 SAOMAD 2 Srl: [www.saomad.com](http://www.saomad.com)  
 SARMAX Srl: [www.sarmax.it](http://www.sarmax.it)  
 SCM GROUP SpA: [www.scmgroup.com](http://www.scmgroup.com)  
 SECAL Srl: [www.secalsrl.com](http://www.secalsrl.com)  
 SIBO Società industriale Brusa Ornavasso S.r.l.:  
[www.sibo.it](http://www.sibo.it)  
 SIMI - Dipartimento Engineering ECOPLUS S.r.l.:  
 SIRIO Srl: [www.siriotreviso.it](http://www.siriotreviso.it)  
 SISTEMI Srl unipersonale: [www.sistemiklein.com](http://www.sistemiklein.com)  
 SOLIDEA SrL: [www.solidea.it](http://www.solidea.it)  
 STANGHELLINI BRUNO ORAZIO NICOLA S.r.l.:  
[www.stanghellini.com](http://www.stanghellini.com) - [www.olimpialecologica.com](http://www.olimpialecologica.com)  
 STANLEY BLACK & DECKER ITALY PRODUCTION SRL:  
[www.flaitools.com](http://www.flaitools.com)  
 STARK SpA: [www.starkttools.com](http://www.starkttools.com)  
 STEMA S.r.l.: [www.stemasrl.info](http://www.stemasrl.info)  
 STEMAS SrL: [www.stemas.it](http://www.stemas.it)  
 STETON Srl: [www.steton.it](http://www.steton.it)  
 STORTI SpA: [www.storti.it](http://www.storti.it)  
 STROMAB SpA: [www.stromab.com](http://www.stromab.com)  
 T.W.T. Srl: [www.twt.tools](http://www.twt.tools)  
 TECNOCOM Srl: [www.tecnocom srl.net](http://www.tecnocom srl.net)  
 TECNOLEGNO Srl: [www.tecnolegnoitaly.it](http://www.tecnolegnoitaly.it)  
 TECNOMECC SrL: [www.tecnomecc srl.it](http://www.tecnomecc srl.it)  
 TERMOLEGNO S.r.l.: [www.termolegno.com](http://www.termolegno.com)  
 TOMANIN F.LLI Snc: [www.tomaninimpianti.it](http://www.tomaninimpianti.it)  
 TONELLI SnC: [www.tonelli-snc.it](http://www.tonelli-snc.it)  
 UNICONFORT Srl: [www.uniconfort.com](http://www.uniconfort.com)  
 UNITEAM SpA: [www.uniteamcnc.it](http://www.uniteamcnc.it)  
 UTENSILEGNO Srl: [www.utensilegno.it](http://www.utensilegno.it)  
 UTENSILTECNICA Srl: [www.utensiltecnica.com](http://www.utensiltecnica.com)  
 VALMAGGI CALDAIE Srl: [www.valmaggicaldaie.com](http://www.valmaggicaldaie.com)  
 VD S.r.l.: [www.vdsrl.it](http://www.vdsrl.it)  
 VIGANO' MARIO SrL: [www.viganomario.it](http://www.viganomario.it)  
 VISCAT FULGOR S.r.l.: [www.viscatfulgor.com](http://www.viscatfulgor.com)  
 VITAP COSTRUZIONI MECCANICHE SpA:  
[www.vitap.it](http://www.vitap.it)  
 VIVALDI SrL: [www.vivaldi-utensili.it](http://www.vivaldi-utensili.it)  
 VOLPATO S.r.l.: [www.volpatolasm.com](http://www.volpatolasm.com)  
 WDE MASPELL Srl: [www.wde-maspell.it](http://www.wde-maspell.it)  
 ZAFFARONI MARIO & FIGLI S.r.l.: [www.zaffaroni.com](http://www.zaffaroni.com)

***Nel 2017 il PIL italiano è complessivamente aumentato dell'1,5%. Aumenta anche il Prodotto pro-capite che si attesta attorno a 28,3mila euro, in crescita rispetto all'anno precedente.***

Gli investimenti hanno registrato una lieve accelerazione fino al 17,5 percento del Prodotto italiano, mentre l'inflazione è cresciuta dell'1,5% in tutto il 2017.

Per quanto riguarda il commercio estero, sono cresciute sia le importazioni che le esportazioni, rispettivamente del 5,1 e del 5,2 percento. Il tasso di disoccupazione è stato sostanzialmente stabile e pari all'11,2%.

La popolazione italiana, nel 2017, è scesa leggermente, attestandosi a 60,6 milioni di unità. Anche il debito pubblico è costante e pari al 130% del PIL. La bilancia commerciale è stata nettamente positiva ed ha realizzato un surplus di 56 miliardi di dollari.

A livello internazionale il 2017 può essere definito come un anno di crescita moderata. Tra i Paesi del G7, la miglior performance è stata registrata dal Canada che ha realizzato un incremento del Prodotto nazionale pari al 5 percento.

La Germania e gli Stati Uniti occupano rispettivamente la seconda e la terza piazza con una variazione del PIL superiore ai due punti percentuale.

In quarta posizione si trova la Francia con un incremento dell'1,8%, davanti al Regno Unito.

Il Giappone chiude il 2017 con un deludente +1,7% mentre l'Italia, come già sopraccitato, realizza una ripresa moderata pari all'1,5%.

Considerando la variabile del valore assoluto del PIL (espresso in miliardi di euro), gli Stati Uniti si confermano la prima economia del mondo con oltre 16mila miliardi di dollari. La Cina, seconda forza mondiale e sempre in forte crescita nell'ultimo decennio, si attesta a quota 10,2mila miliardi di euro.

La forbice si allarga ulteriormente rispetto alla terza posizione occupata dal Giappone. Il colosso nipponico ha chiuso il 2017 con un PIL appena al di sotto dei 4mila miliardi di euro.

Le seguenti tre posizioni sono occupate dalle economie europee più importanti, ovvero Germania, Regno Unito e Francia.

Seguono Italia, Brasile, India e Russia con il nostro Paese che ha realizzato un Prodotto nazionale pari a 2mila miliardi di euro.

***In 2017, Italian GDP increased by 1.5% on the whole. Also per-capita GPD increased, reaching 28.5 thousand euro, up from the previous year.***

*Investments recorded a slight acceleration, up to 17.5 percent of Italian GDP, while inflation increased by 1.3 percent throughout 2017.*

*As to foreign trade, both import and export increased, by 5.1 and 5.2 percent respectively. Unemployment rate was basically stable at 11.2%.*

*Italian population in 2017 decreased slightly, down to 60.6 million people. Also public debt is constant at 130% of GDP. The balance trade was largely positive, achieving a 56 billion dollar surplus.*

*On a global scale, 2017 can be considered a year of moderate growth. Among G7 countries, the best performance was achieved by Canada, which scored a 3 percent increase of gross domestic product.*

*Germany and the United States are at number two and three of the ranking, with a GDP variation just above two percent.*

*At number four, France achieved an increase by 1.8 percent, followed by the United Kingdom.*

*Japan closed 2017 with a poor +1.7 percent result, while Italy, as already mentioned, achieved moderate growth by 1.5 percent in the same year.*

*Considering the variable of GDP in absolute value (in billion dollar), the United States remain the world's top economy with over 16 trillion dollar. China, the second world power recording consistently strong growth in the past decade, stands at 10.2 trillion dollar.*

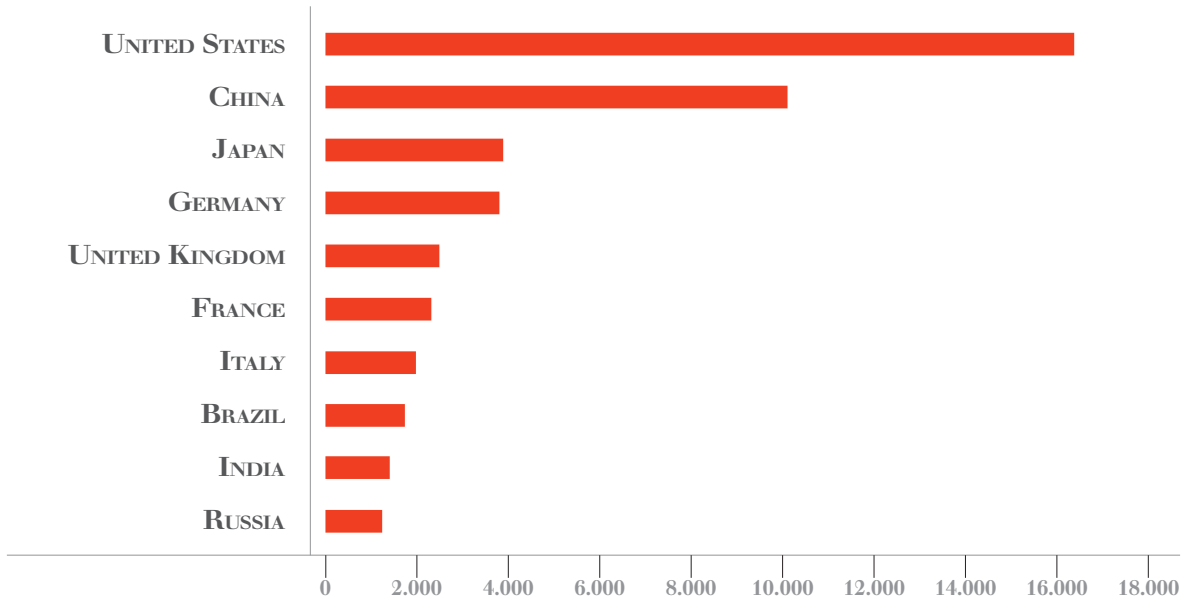
*The gap from the third place, taken by Japan, has widened further. Japan closed 2017 with GDP just below 4 trillion dollar.*

*The next three positions are taken by Europe's biggest economies, namely Germany, the United Kingdom and France.*

*Then come Italy, Brazil, India and Russia, whereby Italy achieved a gross domestic product of 2 trillion dollar.*

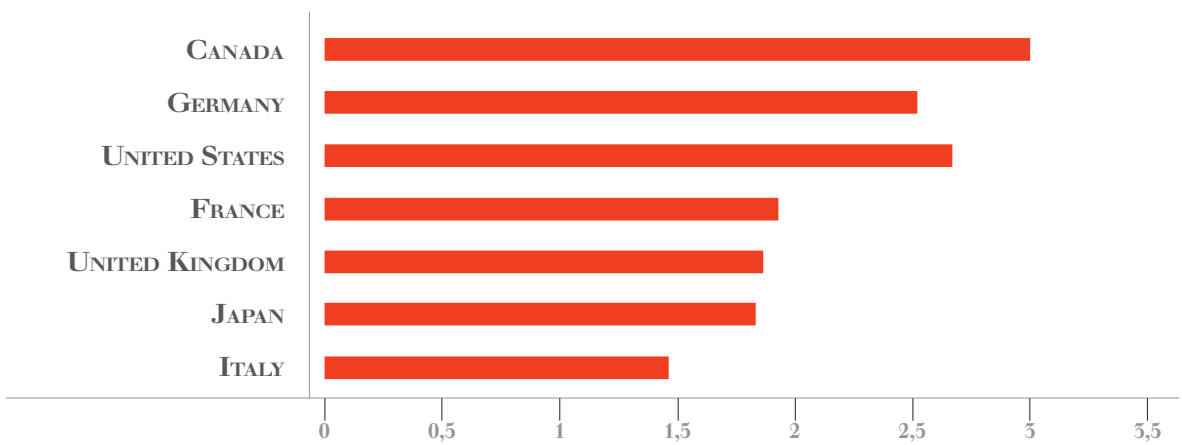
# 2017

PIL 2017/GDP 2017 (Billions euro)



# 2017

CRESCITA DEL PIL 2017/GDP GROWTH 2017 (%)



**Con 4.600 imprese, 180.000 addetti e un fatturato che, nel 2017, è stato pari a quasi 46 miliardi di euro (+8,2% rispetto al 2016), l'industria italiana di settore esporta il 69% della produzione oltreconfine.**

Nel settore dei beni strumentali, fulcro di ogni filiera manifatturiera, l'Italia vanta competenze eccezionali, che la pongono ai vertici delle graduatorie mondiali di produzione e esportazione. Doti peculiari dei costruttori italiani sono flessibilità, creatività e innovazione a cui si somma l'offerta di un servizio declinato in termini, non soltanto di assistenza tecnica e manutenzione, ma di vera e propria consulenza globale.

L'industria italiana dei beni strumentali soddisfa la domanda di mercati molto eterogenei, per localizzazione geografica, esigenze produttive e livello di industrializzazione.

Costantemente impegnate nella ottimizzazione della propria offerta, le imprese italiane sono rappresentate da Federmacchine, la federazione nazionale delle associazioni dei produttori di beni strumentali destinati allo svolgimento di processi manifatturieri dell'industria e dell'artigianato.

**With 4,600 companies, 180,000 employees and revenues close to 46 billion euro in 2017 (+8.2% versus 2016), the Italian industry exports 69% of its production.**

In the sector of instrumental goods, which represents the core of any manufacturing value chain, Italy boasts exceptional skills and expertise, standing at the top of global production and export rankings. The unique features of Italian manufacturers are flexibility, creativity and innovation, complemented by a range of services that reach beyond technical support and maintenance to provide real global consulting.

The Italian industry of instrumental goods responds to the demand of heterogeneous markets, highly diversified in terms of geography, production requirements and industrialization levels.

Constantly committed to optimizing their offer, Italian companies are represented by Federmacchine, the Italian federation of the associations of manufacturers of instrumental goods for the execution of industry and handicraft manufacturing processes.

## L'INDUSTRIA DELLA MECCANICA STRUMENTALE - 2017

### THE MECHANICAL ENGINEERING INDUSTRY - 2017

VALUES IN MILLION EURO

| VARIABILE/VARIABLE                        |        | var. % |
|-------------------------------------------|--------|--------|
| PRODUZIONE*<br>PRODUCTION*                | 45.995 | 8,2    |
| EXPORT**                                  | 31.633 | 7,2    |
| IMPORT                                    | 9.118  | 6,8    |
| BILANCIA COMMERCIALE<br>TRADE BALANCE     | 22.515 | 7,3    |
| CONSUMO APPARENTE<br>APPARENT CONSUMPTION | 23.478 | 9      |
| EXPORT<br>PRODUCTION                      | 68,7%  |        |
| IMPORT<br>APPARENT CONSUMPTION            | 38,8%  |        |

\*UTENSILI COMPRESI / TOOLS INCLUDED

\*\*DATI ISTAT

# 2017

## PRODUZIONE E EXPORT/PRODUCTION AND EXPORT (Million euro)



### FATTURATO PER SINGOLO SETTORE

#### TURNOVER FOR EACH SECTOR

VALUES IN MILLION EURO

|                                                                                                                                                                              | 2016  | 2017  | var. % |
|------------------------------------------------------------------------------------------------------------------------------------------------------------------------------|-------|-------|--------|
| <b>ACIMAC</b><br>ASSOCIATION OF ITALIAN MANUFACTURES OF MACHINERY AND EQUIPMENT FOR CERAMIC                                                                                  | 2.028 | 2.206 | 8,8    |
| <b>ACIMALL</b><br>ITALIAN WOODWORKING MACHINERY AND TOOLS MANUFACTURERS' ASSOCIATION                                                                                         | 2.057 | 2.272 | 10,5   |
| <b>ACIMGA</b><br>ITALIAN MANUFACTURERS ASSOCIATION OF MACHINERY FOR THE GRAPHIC, CONVERTING AND PAPER INDUSTRY                                                               | 2.509 | 2.544 | 1,4    |
| <b>ACIMT</b><br>ASSOCIATION OF ITALIAN TEXTILE MACHINERY MANUFACTURERS                                                                                                       | 2.745 | 2.962 | 8,0    |
| <b>AMAFOND</b><br>ITALIAN ASSOCIATION OF COMPANIES WHICH PRODUCE MACHINERY, PLANTS, FURNACES PRODUCTS AND SERVICES FOR THE FOUNDRY INDUSTRY                                  | 1.500 | 1.495 | -0,3   |
| <b>ASSIOT</b><br>ITALIAN ASSOCIATION OF GEARS AND TRANSMISSION ELEMENTS MANUFACTURERS                                                                                        | 6.592 | 7.156 | 8,3    |
| <b>AMAPLAST</b><br>ITALIAN PLASTICS AND RUBBER PROCESSING MACHINERY AND MOULDS MANUFACTURERS' ASSOCIATION                                                                    | 4.250 | 4.500 | 6,4    |
| <b>ASSOFLUID</b><br>ITALIAN ASSOCIATION OF MANUFACTURING AND TRADING COMPANIES IN FLUID POWER EQUIPMENT AND COMPONENTS                                                       | 3.035 | 3.358 | 10,1   |
| <b>ASSOMAC</b><br>NATIONAL ASSOCIATION MANUFACTURERS OF FOOTWEAR, LEATHERWOODS AND TANNERY TECHNOLOGIES                                                                      | 625   | 678   | 8,5    |
| <b>CONFINDUSTRIA MARMOMACCHINE</b><br>ASSOCIATION REPRESENTING THE ITALIAN MARBLE AND STONE MACHINERY INDUSTRIES                                                             | 1.220 | 1.490 | 22,1   |
| <b>GIMAV</b><br>ITALIAN ASSOCIATION OF MANUFACTURERS AND SUPPLIERS OF MACHINERY, EQUIPMENT AND SPECIAL PRODUCTS FOR GLASS PROCESSING                                         | 1.308 | 1.520 | 16,2   |
| <b>UCIMA</b><br>ITALIAN PACKAGING MACHINERY MANUFACTURERS' ASSOCIATION                                                                                                       | 6.604 | 7.045 | 6,7    |
| <b>UCIMU-SISTEMI PER PRODURRE</b><br>ITALIAN MACHINE TOOL, ROBOTS, AUTOMATION SYSTEMS AND ANCILLARY PRODUCTS (NC, TOOLS, COMPONENTS, ACCESSORIES) MANUFACTURERS' ASSOCIATION | 8.070 | 8.800 | 9,0    |



***La produzione di tecnologia per la lavorazione del legno, “fiore all’occhiello” di tutta l’industria italiana, può vantare un’offerta estremamente ampia che va dagli impianti per la prima trasformazione della materia prima ai sistemi per la finitura delle superfici, passando per la seconda lavorazione del legno massiccio e dei pannelli.***

L’Italia esporta in tutto il mondo e questa forte propensione all’internazionalizzazione è stata una delle chiavi di volta dell’uscita dalla crisi. Il “made in Italy”, sinonimo di qualità, flessibilità e innovazione, è conosciuto ed apprezzato in ogni mercato e la crescita del comparto registratasi negli ultimi anni lo testimonia.

Nel 2017 la produzione italiana di macchine e utensili per la lavorazione del legno è stata pari a 2.272 milioni di euro, evidenziando un aumento di oltre dieci punti percentuali rispetto all’anno precedente. Un settore che, pur essendo di nicchia, presenta due elementi da considerarsi unici e con un valore aggiunto particolarmente spiccato.

Il primo è la bilancia commerciale che mostra un attivo di 1.400 milioni nel 2017, pari al 6,7 per cento di tutto il surplus del commercio estero italiano. Un contributo importante che si consolida e cresce negli anni. Il secondo elemento è la quota detenuta sul consumo apparente italiano, pari al 70 per cento, percentuale significativamente elevata: l’industria italiana della lavorazione del legno, prima al mondo per design e qualità, preferisce quindi acquistare tecnologia “made in Italy”. Si tratta dell’ennesimo riconoscimento di come i costruttori italiani di macchine sappiano far fronte con successo alle esigenze di tutti i clienti, ovunque essi siano.

Anche nel 2017 gli incentivi a favore dell’Industria 4.0 hanno favorito notevolmente l’incremento degli ordini di tecnologia italiana in Italia. Il valore del mercato interno sfiora i 700 milioni di euro, evidenziando un incremento del 21,1% rispetto al 2016.

***Woodworking technology production, the “flower in the buttonhole” of Italian industry, boasts a wide and diversified portfolio, from primary operation equipment for raw material to surface finishing systems, up to secondary processing of solid wood and wood-based panels.***

*Italy exports all over the world and its strong propensity to globalization has been one of the keys to overcome the crisis. Made-in-Italy, a synonym for quality, flexibility and innovation, is known and appreciated in each market, as witnessed by the growth of the industry in recent years.*

*In 2017, the Italian production of woodworking machine tools amounted to 2,272 million euro, with an increase by more than 10 percent compared to the previous year. This is a niche sector with two unique elements and very high added value.*

*The first peculiarity is the trade balance, which was active by 1,400 million in 2017, equal to 6.7 percent of Italy’s entire foreign trade surplus. Such contribution is significant and increases year after year.*

*The second element is the share on apparent consumption, equal to 70 percent, which is really high: this means that the Italian woodworking industry, world leader for design and quality, prefers to purchase made-in-Italy technology. This is further evidence that Italian machinery manufacturers can respond effectively to all customers, wherever they are.*

*Also in 2017, incentives for Industry 4.0 initiatives drove the expansion of Italian technology orders in Italy. The turnover of the domestic market was very close to 700 million euro, up by 21.1 percent from 2016.*



L'INDUSTRIA ITALIANA DELLE MACCHINE PER LA LAVORAZIONE DEL LEGNO - 2017

THE ITALIAN WOODWORKING MACHINERY INDUSTRY - 2017

VALUES IN MILLION EURO

| VARIABILE/ <i>VARIABLE</i>                       |       | var. % |
|--------------------------------------------------|-------|--------|
| PRODUZIONE*<br><i>PRODUCTION*</i>                | 2.272 | 10,5   |
| EXPORT**                                         | 1.591 | 6,4    |
| IMPORT                                           | 187   | 3,2    |
| BILANCIA COMMERCIALE<br><i>TRADE BALANCE</i>     | 1.402 | 6,7    |
| MERCATO INTERNO<br><i>DOMESTIC MARKET</i>        | 681   | 21,1   |
| CONSUMO APPARENTE<br><i>APPARENT CONSUMPTION</i> | 868   | 16,8   |

\*UTENSILI COMPRESI / TOOLS INCLUDED

\*\*DATI ISTAT PIÙ UTENSILI RILEVAZIONE ACIMALL / ISTAT DATA PLUS TOOLS FROM ACIMALL SURVEY

## I TREND

Dando uno sguardo al grafico 1 è evidente come il comparto abbia affrontato in pochi anni fasi completamente differenti fra di loro. Ovviamente, considerando l'elevata propensione all'internazionalizzazione, la serie storica delle esportazioni è sostanzialmente parallela a quella della produzione totale.

Nel 2008 la produzione italiana di macchine e utensili per la lavorazione del legno fu di 2.123 milioni di euro, prima della depressione economica che portò ad una perdita di circa 40 punti percentuali. Un vero shock che mise le aziende italiane a dura prova; purtroppo la reazione delle realtà imprenditoriali non fu immediata e le riorganizzazioni aziendali non furono efficaci. Il rimbalzo fu di lieve entità e, nel 2011, il livello di produzione italiano era ancora il 20% in meno dei livelli pre-crisi.

Gli anni seguenti, fino all'inizio del 2014, sono stati i peggiori di questa particolare fase storica. La stagnazione del comparto riguardava il mercato interno e gran parte dei mercati esteri mentre, dal punto di vista delle aziende, si stava sviluppando una forte dicotomia tra l'andamento positivo delle aziende di maggiori dimensioni e il trend negativo di quelle a basso fatturato.

Questo tema è attuale ancora oggi in quanto il processo di internazionalizzazione nella maggior parte dei mercati non si limita più alla semplice esportazione, ma sono sempre più frequenti modalità come joint-venture, IDE (investimenti diretti esteri) o fusioni con realtà locali, anche nei mercati più lontani. E' evidente come non tutte le aziende del comparto possano agire con questa modalità a livello mondiale. Ritornando alle fasi storiche, si può facilmente individuare il "turning point" del 2014; il mercato americano, molto spesso considerato l'indicatore anticipatore dei trend, ha cominciato a crescere con tassi a doppia cifra e progressivamente anche gli altri mercati europei e asiatici hanno confermato un andamento analogo.

Il 2016 e il 2017 sono stati caratterizzati dal forte miglioramento del mercato interno. Per due anni consecutivi la domanda interna di tecnologia italiana è cresciuta di oltre venti punti percentuale. Questo risultato sarà difficilmente ripetibile anche nel 2018 ma la conferma degli incentivi agli investimenti può creare una dinamica di stabilità o di leggero incremento.

## TRENDS

*Chart 1 clearly shows that the industry has been going through very different phases in few years. Of course, considering the high propensity to internationalization, the historical trend of export is basically consistent with total production.*

*In 2008, Italian production of woodworking machines and tools amounted to 2,123 million euro, before economic depression caused a loss by 40 percent points approximately. It was a real shock that put Italian companies to a hard test: unfortunately, the reaction of companies was not fast and business reorganization processes were ineffective. The rebound was not significant and in 2011 the levels of Italian production were still 20% below pre-crisis volumes.*

*The following years, until early 2014, were the worst of this historical period. Stagnation involved the domestic market and most foreign markets, while the industry showed a widening gap between the positive trend of bigger companies and the negative trend of low-revenue businesses.*

*This situation is still visible today, as the internationalization process in most markets is no longer limited to export alone, but it increasingly involves processes and operations such as joint ventures, direct foreign investments or mergers with local actors, even in remote markets. Obviously, not all industry companies can adopt such approach on a global scale.*

*Back to historical trends, there was a clear turning point in 2014. The US market, often considered a forerunner of economic trends, started to grow at double-digit rates, and gradually also European and Asian markets showed a similar trend.*

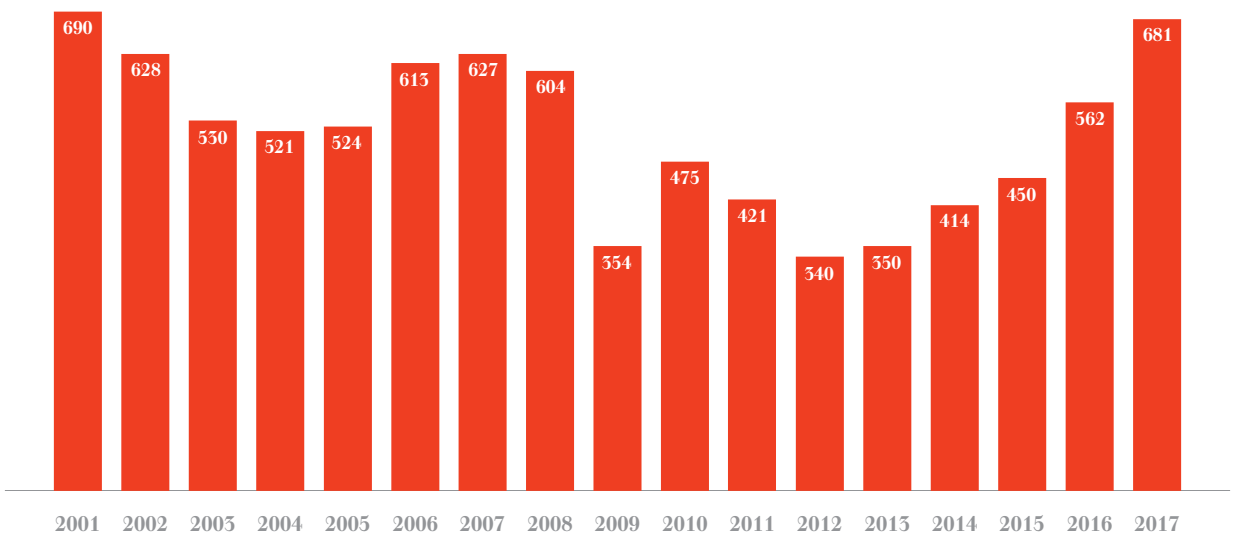
*The years 2016 and 2017 were characterized by strong expansion on the domestic market. For two consecutive years, the domestic demand of Italian technology increased by more than twenty percent. Such result will be hardly repeatable in 2018, however the continuation of incentives for business investments can support stability or slight growth.*

# 2017

## PRODUZIONE E EXPORT/PRODUCTION AND EXPORT (Million euro)



## MERCATO DOMESTICO/DOMESTIC MARKET (Million euro)



***Nelle pagine seguenti vengono analizzate le esportazioni dei primi produttori mondiali. I dati riguardano Germania, Italia, Taiwan, Cina, Austria e Stati Uniti.***

L'analisi è stata realizzata sulla base dei dati forniti dagli Istituti statistici nazionali dei sei Paesi e comprende tutte le macchine per la lavorazione del legno fisse.

I dati sono illustrati, per ragioni di spazio, secondo macro-aree e principali Paesi all'interno di quest'ultime. I valori sono espressi in euro e la fonte è la banca dati Onu (Intracen).

Prima della presentazione delle singole tavole per Paese di destinazione, riportiamo di seguito una tabella riassuntiva delle esportazioni dei principali Paesi produttori di macchine per la lavorazione del legno.

La Germania mantiene la leadership storica superando i 2,2 miliardi di macchine esportate nel 2017, per lo più in virtù di mancanza di concorrenza in alcuni segmenti, particolarmente a monte della filiera produttiva.

L'Italia mantiene la seconda posizione sfiorando il miliardo e mezzo di beni esportati, con una vastissima copertura dei mercati grazie a politiche di internazionalizzazione che variano dalle esportazioni dirette, a quelle tramite rivenditore, alle filiali estere a volte anche produttive. L'offerta italiana, come è tradizione, è maggiormente concentrata nella seconda trasformazione del legno, in particolare nella lavorazione del pannello, pur non mancando aziende leader anche negli altri segmenti.

La Cina conferma la terza posizione ed è ormai da anni una realtà produttiva presente in tutto il mondo. Il prezzo dei prodotti, particolarmente conveniente, è stato sempre il punto di forza dell'industria asiatica ma, negli ultimi anni, si registra un generalizzato miglioramento tecnologico delle macchine che porterà inevitabilmente un adeguamento del prezzo al consumatore. Il comparto più importante rimane al momento quello delle macchine tradizionali.

Il panorama dei primi sei esportatori a livello internazionale è completato da Taiwan, Austria e Stati Uniti.

***On the following pages, we will analyze the export of leading world manufacturers. Figures are related to Germany, Italy, Taiwan, China, Austria and the United States.***

*The analysis was carried out basing on the data supplied by the national statistic institutes of the six countries and includes all fixed woodworking machines.*

*For space reasons, figures are illustrated by macro-regions and major countries within each region. Values are in euro and the source is the UNO data bank (Intracen).*

*Before presenting the tables by destination country, we present a summary table of the export of major woodworking machinery producing countries.*

*Germany preserves its historical leadership with over 2,2 billion euro worth of equipment exported in 2017, mainly due to the lack of competitors in specific segments, especially upstream the supply chain.*

*Italy remains at number two, close to one and a half billion euro of exported goods, with an extensive market coverage as a result of globalization policies that range from direct export, to reseller sales, up to foreign offices and sometimes even manufacturing sites abroad. According to tradition, the Italian offer is mostly concentrated in secondary wood processing, especially panel processing, although there are leaders also in other sectors.*

*China has maintained the third position and has become an established manufacturing actor all over the world. Product prices, very affordable, have always been the key strength of Asian industries, but in recent years the technological standards of machinery have improved, which will inevitably lead to an adjustment of consumer prices. The most important business is still traditional machines.*

*The ranking of the top-six global exporting countries is completed by Taiwan, Austria and the United States.*

**2017 - ESPORTAZIONI DEI PRINCIPALI PAESI**

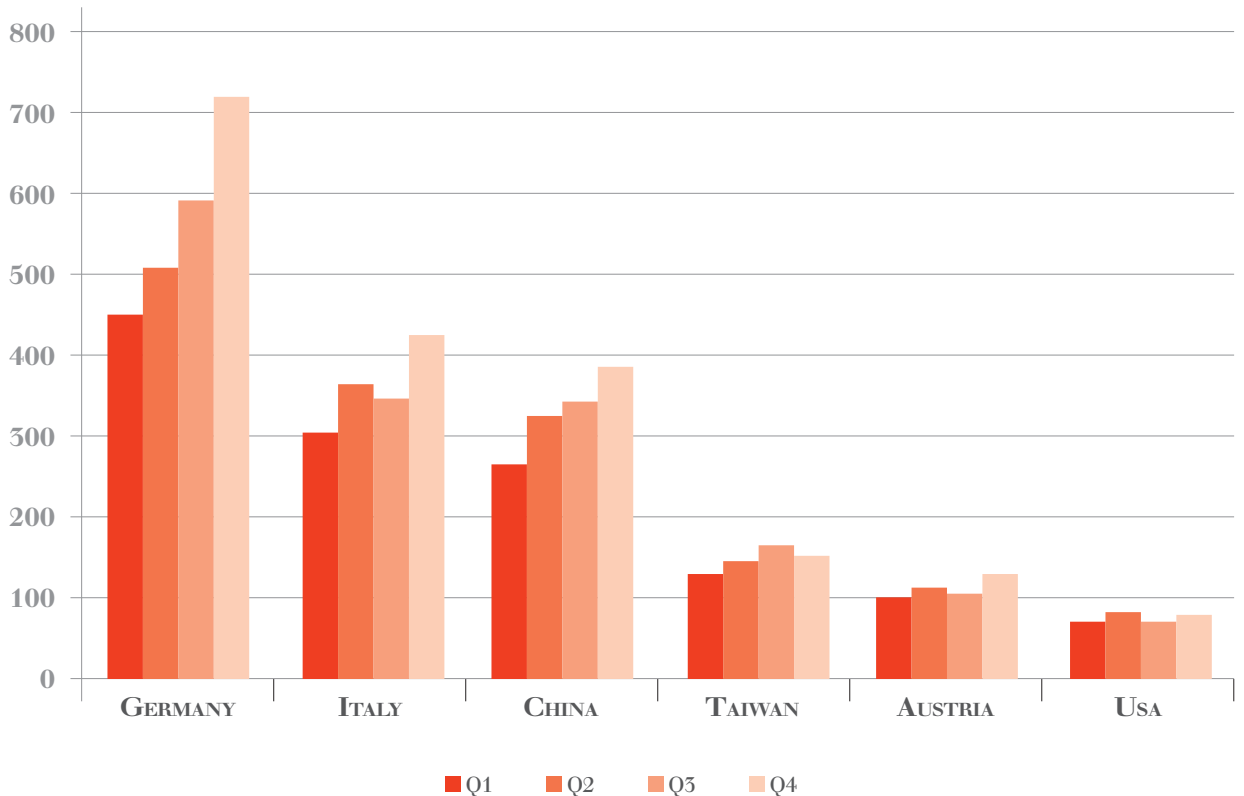
**2017 - EXPORT OF MAIN COUNTRIES**

VALUES IN MILLION EURO

| PAESE ESPORTATORE/ <i>EXPORTING COUNTRY</i> |      | var. % |
|---------------------------------------------|------|--------|
| GERMANIA/ <i>GERMANY</i>                    | 2360 | 15     |
| ITALIA/ <i>ITALY</i>                        | 1497 | 6      |
| CINA/ <i>CHINA</i>                          | 1371 | 3      |
| <i>TAIWAN</i>                               | 617  | 12     |
| <i>AUSTRIA</i>                              | 470  | 2      |
| <i>U.S.A.</i>                               | 311  | -6     |

**ESPORTAZIONI DEI PRINCIPALI PAESI PER TRIMESTRE**

**QUARTERLY EXPORT OF MAIN COUNTRIES (Million euro)**

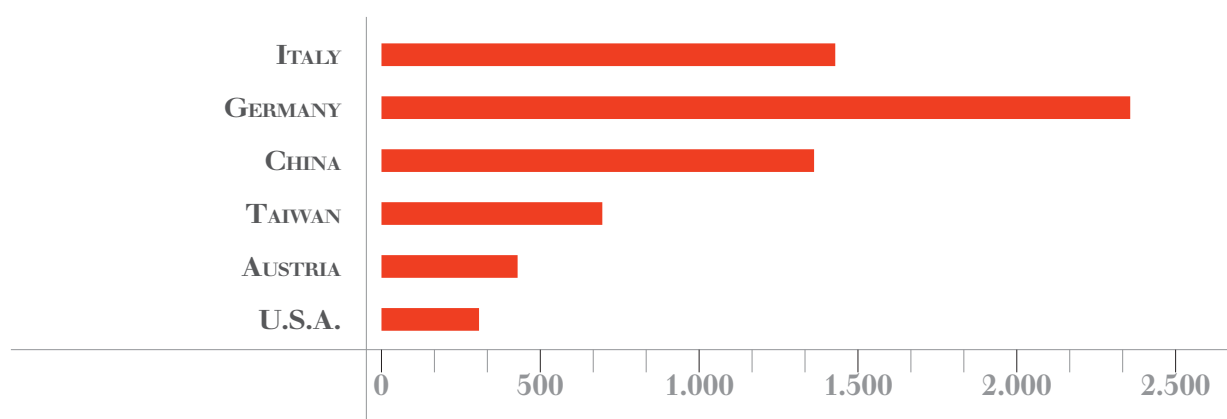


# EXPORT 2017

## GENERAL SUMMARY

VALUES IN MILLION EURO - VARIATION FROM PREVIOUS YEAR

| CODE         | ITALY         |        | GERMANY       |        | CHINA         |        | TAIWAN       |        | AUSTRIA      |        | U.S.A.       |        |
|--------------|---------------|--------|---------------|--------|---------------|--------|--------------|--------|--------------|--------|--------------|--------|
|              |               | var. % |               | var. % |               | var. % |              | var. % |              | var. % |              | var. % |
| 846510       | 152,0         | 10     | 641,7         | -1     | 20,0          | -13    | 8,9          | -12    | 65,8         | 18     | 20,2         | 32     |
| 846520       | 25,2          | N.D.   | 81,7          | N.D.   | 2,4           | N.D.   | 1,2          | N.D.   | 29,7         | N.D.   | 6,9          | N.D.   |
| 846591       | 125,4         | 13     | 518,5         | 7      | 560,0         | 3      | 219,2        | 4      | 106,9        | 0      | 46,9         | -18    |
| 846592       | 52,0          | -5     | 154,7         | -2     | 124,5         | 1      | 75,1         | 18     | 33,9         | -5     | 37,6         | 6      |
| 846593       | 63,5          | -1     | 93,9          | 32     | 48,1          | -2     | 56,5         | 25     | 6,0          | -8     | 15,8         | 14     |
| 846594       | 41,9          | 19     | 116,0         | 4      | 29,9          | 10     | 7,7          | 7      | 85,2         | 8      | 18,2         | -42    |
| 846595       | 228,6         | 14     | 118,0         | 34     | 37,5          | 9      | 32,6         | 3      | 14,5         | -43    | 7,6          | -37    |
| 846596       | 51,5          | -35    | 60,1          | 4      | 111,4         | -11    | 13,1         | 2      | 26,5         | -8     | 12,2         | -28    |
| 846599       | 467,9         | 6      | 57,6          | -25    | 242,0         | 8      | 114,4        | 27     | 27,8         | -34    | 17,9         | 2      |
| 846692       | 207,4         | 5      | 255,2         | 11     | 140,0         | 15     | 86,2         | 8      | 59,6         | -14    | 126,4        | 0      |
| 847950       | 125,9         | -4     | 483,1         | 45     | 55,9          | -7     | 2,1          | 25     | 14,2         | 15     | 1,1          | -75    |
| <b>TOTAL</b> | <b>1497,1</b> |        | <b>2360,4</b> |        | <b>1371,5</b> |        | <b>616,8</b> |        | <b>469,9</b> |        | <b>310,7</b> |        |
|              |               | 6      |               | 15     |               | 3      |              | 12     |              | 2      |              | -6     |

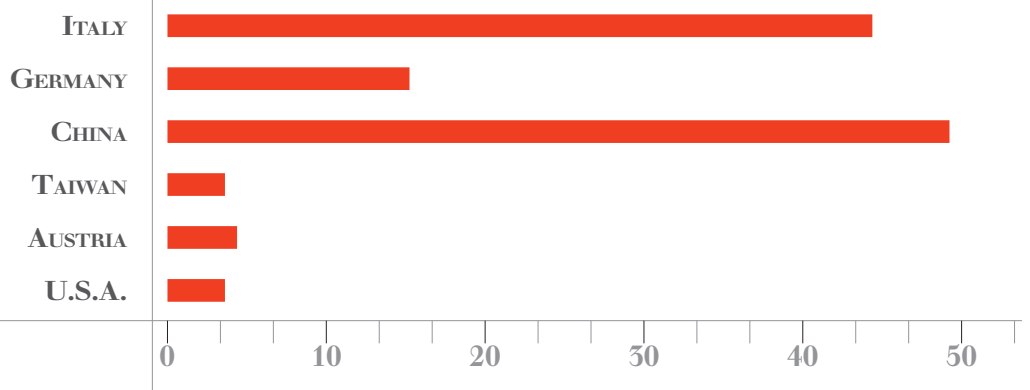


# AFRICA

## GENERAL SUMMARY

VALUES IN MILLION EURO - VARIATION FROM PREVIOUS YEAR

| CODE         | ITALY       |        | GERMANY     |        | CHINA       |        | TAIWAN     |        | AUSTRIA    |        | U.S.A.     |        |
|--------------|-------------|--------|-------------|--------|-------------|--------|------------|--------|------------|--------|------------|--------|
|              |             | var. % |             | var. % |             | var. % |            | var. % |            | var. % |            | var. % |
| 846510       | 4,6         | -6     | 2,7         | -51    | 2,5         | -14    | 0,0        | -100   | 0,1        | -68    | 0,1        | 111    |
| 846520       | 0,0         | N.A.   | 0,1         | N.A.   | 0,4         | N.A.   | 0,0        | N.A.   | 0,0        | N.A.   | 0,0        | N.A.   |
| 846591       | 4,9         | 20     | 5,2         | -14    | 13,9        | 46     | 0,5        | 66     | 1,2        | 295    | 1,0        | -26    |
| 846592       | 1,6         | -27    | 1,8         | 29     | 5,8         | -12    | 0,4        | -4     | 0,2        | 187    | 0,7        | 233    |
| 846595       | 0,6         | 20     | 0,7         | -13    | 1,5         | 7      | 0,5        | 31     | 0,0        | 167    | 0,1        | 211    |
| 846594       | 2,1         | 133    | 1,6         | -60    | 1,9         | -17    | 0,1        | -53    | 0,9        | 83     | 0,0        | N.A.   |
| 846595       | 2,4         | 14     | 0,2         | 300    | 0,8         | -20    | 0,1        | 68     | 0,1        | 4      | 0,0        | N.A.   |
| 846596       | 0,8         | 167    | 0,8         | 167    | 5,5         | -20    | 0,2        | -60    | 0,0        | N.A.   | 0,1        | N.A.   |
| 846599       | 14,9        | 0      | 1,0         | 0      | 12,5        | 34     | 1,5        | 29     | 1,2        | 53     | 0,4        | 190    |
| 846692       | 5,8         | 2      | 2,9         | -12    | 2,4         | 200    | 0,7        | 6      | 0,2        | 9      | 1,2        | -8     |
| 847930       | 6,5         | 63     | 0,2         | -99    | 6,9         | 109    | 0,1        | 13     | 0,4        | N.A.   | 0,0        | -100   |
| <b>TOTAL</b> | <b>44,2</b> |        | <b>15,0</b> |        | <b>49,7</b> |        | <b>3,5</b> |        | <b>4,4</b> |        | <b>3,6</b> |        |
|              |             | 12     |             | -55    |             | 28     |            | 2      |            | 86     |            | 12     |

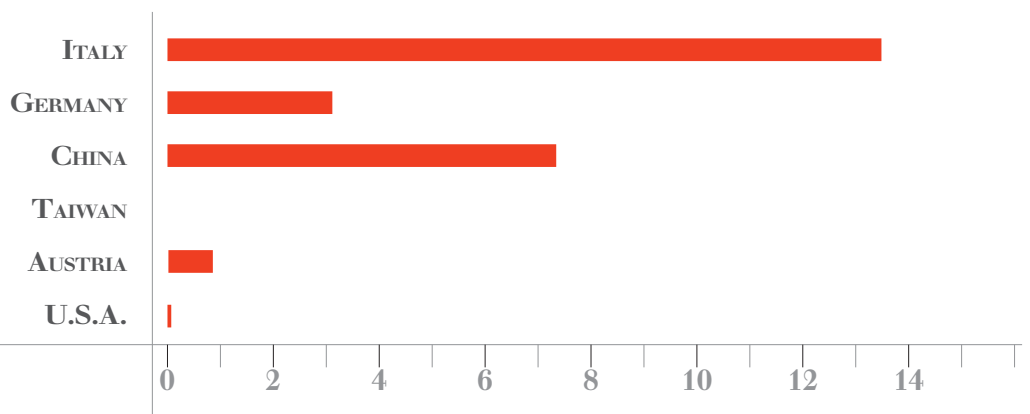


# ALGERIA

## MAIN EXPORT COUNTRIES

VALUES IN MILLION EURO - VARIATION FROM PREVIOUS YEAR

| CODE         | ITALY       |        | GERMANY    |        | CHINA      |        | TAIWAN     |        | AUSTRIA    |        | U.S.A.     |        |
|--------------|-------------|--------|------------|--------|------------|--------|------------|--------|------------|--------|------------|--------|
|              |             | var. % |            | var. % |            | var. % |            | var. % |            | var. % |            | var. % |
| 846510       | 0,9         | -16    | 0,1        | 176    | 0,5        | -38    | 0,0        | -100   | 0,0        | -100   | 0,1        | N.A.   |
| 846520       | 0,0         | N.A.   | 0,0        | N.A.   | 0,0        | N.A.   | 0,0        | N.A.   | 0,0        | N.A.   | 0,0        | N.A.   |
| 846591       | 1,2         | 3      | 0,7        | 185    | 1,1        | 18     | 0,0        | -100   | 0,1        | N.A.   | 0,0        | N.A.   |
| 846592       | 0,2         | -37    | 0,5        | 45     | 0,8        | -36    | 0,0        | -100   | 0,1        | N.A.   | 0,0        | N.A.   |
| 846595       | 0,1         | -42    | 0,2        | N.A.   | 0,0        | -49    | 0,0        | N.A.   | 0,0        | N.A.   | 0,0        | N.A.   |
| 846594       | 0,9         | 66     | 1,0        | 332    | 0,2        | -62    | 0,0        | N.A.   | 0,0        | N.A.   | 0,0        | N.A.   |
| 846595       | 0,7         | -32    | 0,0        | N.A.   | 0,1        | -38    | 0,0        | N.A.   | 0,0        | N.A.   | 0,0        | N.A.   |
| 846596       | 0,5         | N.A.   | 0,0        | N.A.   | 0,1        | -9     | 0,0        | -100   | 0,0        | N.A.   | 0,0        | N.A.   |
| 846599       | 4,7         | -12    | 0,6        | 160    | 1,5        | 1      | 0,0        | -100   | 0,5        | 117    | 0,0        | N.A.   |
| 846692       | 0,3         | 17     | 0,3        | 247    | 0,1        | 0      | 0,0        | N.A.   | 0,1        | 26     | 0,0        | N.A.   |
| 847930       | 4,0         | N.A.   | 0,0        | N.A.   | 3,2        | N.A.   | 0,0        | -100   | 0,0        | N.A.   | 0,0        | N.A.   |
| <b>TOTAL</b> | <b>15,5</b> |        | <b>5,1</b> |        | <b>7,4</b> |        | <b>0,0</b> |        | <b>0,8</b> |        | <b>0,1</b> |        |
|              |             | 36     |            | 202    |            | 49     |            | -100   |            | 94     |            | N.A.   |



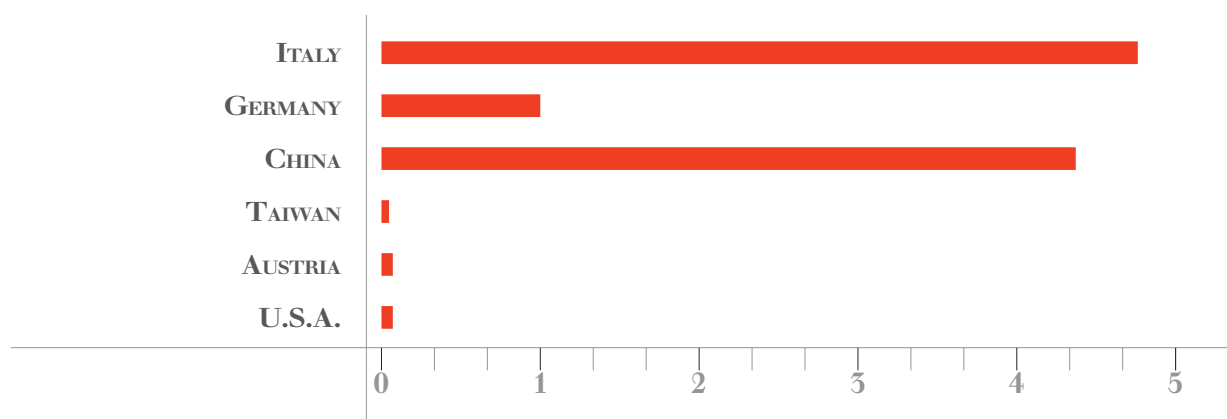


# EGYPT

## MAIN EXPORT COUNTRIES

VALUES IN MILLION EURO - VARIATION FROM PREVIOUS YEAR

| CODE         | ITALY      |        | GERMANY    |        | CHINA      |        | TAIWAN     |        | AUSTRIA    |        | U.S.A.     |        |
|--------------|------------|--------|------------|--------|------------|--------|------------|--------|------------|--------|------------|--------|
|              |            | var: % |            | var: % |            | var: % |            | var: % |            | var: % |            | var: % |
| 846510       | 1,2        | -38    | 0,4        | 217    | 0,0        | -100   | 0,0        | N.A.   | 0,1        | N.A.   | 0,0        | N.A.   |
| 846520       | 0,0        | N.A.   | 0,1        | N.A.   | 0,0        | N.A.   | 0,0        | N.A.   | 0,0        | N.A.   | 0,0        | N.A.   |
| 846591       | 0,2        | -46    | 0,1        | -80    | 0,7        | -31    | 0,1        | N.A.   | 0,0        | N.A.   | 0,0        | N.A.   |
| 846592       | 0,0        | -44    | 0,5        | 2      | 0,1        | -55    | 0,0        | -100   | 0,0        | N.A.   | 0,0        | -47    |
| 846595       | 0,0        | -97    | 0,0        | 136    | 0,1        | 73     | 0,0        | N.A.   | 0,0        | N.A.   | 0,0        | -100   |
| 846594       | 0,0        | -50    | 0,0        | -96    | 0,5        | 41     | 0,0        | N.A.   | 0,0        | N.A.   | 0,0        | N.A.   |
| 846595       | 0,8        | 556    | 0,0        | N.A.   | 0,0        | -85    | 0,0        | N.A.   | 0,0        | N.A.   | 0,0        | N.A.   |
| 846596       | 0,0        | -100   | 0,0        | N.A.   | 0,1        | -15    | 0,0        | -100   | 0,0        | N.A.   | 0,0        | N.A.   |
| 846599       | 0,8        | -28    | 0,0        | -77    | 2,2        | 26     | 0,0        | 53     | 0,1        | N.A.   | 0,0        | -100   |
| 846692       | 0,4        | 164    | 0,1        | -32    | 0,6        | N.A.   | 0,0        | -40    | 0,0        | -21    | 0,2        | 89     |
| 847930       | 1,2        | -13    | 0,0        | N.A.   | 0,2        | -61    | 0,0        | N.A.   | 0,0        | N.A.   | 0,0        | N.A.   |
| <b>TOTAL</b> | <b>4,6</b> |        | <b>1,0</b> |        | <b>4,5</b> |        | <b>0,1</b> |        | <b>0,2</b> |        | <b>0,2</b> |        |
|              |            | -14    |            | -39    |            | 9      |            | -20    |            | 506    |            | -1     |

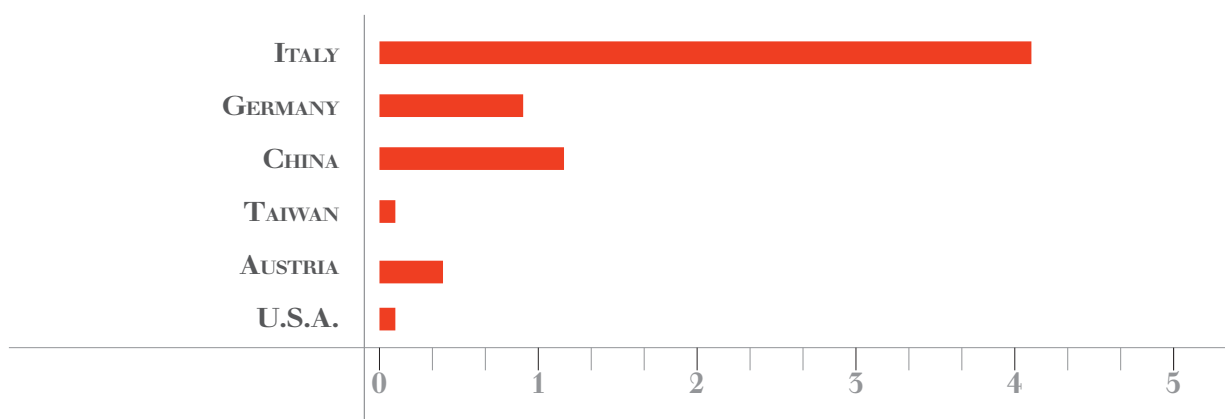


# MOROCCO

## MAIN EXPORT COUNTRIES

VALUES IN MILLION EURO - VARIATION FROM PREVIOUS YEAR

| CODE         | ITALY      |        | GERMANY    |        | CHINA      |        | TAIWAN     |        | AUSTRIA    |        | U.S.A.     |        |
|--------------|------------|--------|------------|--------|------------|--------|------------|--------|------------|--------|------------|--------|
|              |            | var. % |            | var. % |            | var. % |            | var. % |            | var. % |            | var. % |
| 846510       | 0,4        | 95     | 0,5        | 287    | 0,0        | N.A.   | 0,0        | N.A.   | 0,0        | N.A.   | 0,0        | N.A.   |
| 846520       | 0,0        | N.A.   | 0,0        | N.A.   | 0,0        | N.A.   | 0,0        | N.A.   | 0,0        | N.A.   | 0,0        | N.A.   |
| 846591       | 0,1        | -83    | 0,1        | -44    | 0,1        | -13    | 0,0        | N.A.   | 0,0        | N.A.   | 0,0        | N.A.   |
| 846592       | 0,4        | N.A.   | 0,1        | -82    | 0,0        | -88    | 0,0        | N.A.   | 0,0        | N.A.   | 0,0        | N.A.   |
| 846595       | 0,0        | N.A.   | 0,0        | -33    | 0,0        | -60    | 0,0        | N.A.   | 0,0        | N.A.   | 0,0        | N.A.   |
| 846594       | 1,1        | 555    | 0,0        | N.A.   | 0,2        | 971    | 0,1        | -93    | 0,0        | N.A.   | 0,0        | N.A.   |
| 846595       | 0,1        | 106    | 0,0        | N.A.   | 0,0        | -11    | 0,0        | N.A.   | 0,0        | N.A.   | 0,0        | N.A.   |
| 846596       | 0,0        | N.A.   | 0,0        | N.A.   | 0,2        | 395    | 0,0        | N.A.   | 0,0        | N.A.   | 0,1        | N.A.   |
| 846599       | 1,8        | 40     | 0,1        | N.A.   | 0,4        | 20     | 0,0        | N.A.   | 0,0        | -100   | 0,0        | N.A.   |
| 846692       | 0,1        | -38    | 0,1        | -55    | 0,1        | 587    | 0,0        | -100   | 0,0        | N.A.   | 0,0        | N.A.   |
| 847930       | 0,2        | -64    | 0,1        | -15    | 0,2        | N.A.   | 0,0        | N.A.   | 0,5        | N.A.   | 0,0        | N.A.   |
| <b>TOTAL</b> | <b>4,1</b> |        | <b>0,8</b> |        | <b>1,2</b> |        | <b>0,1</b> |        | <b>0,4</b> |        | <b>0,1</b> |        |
|              |            | 46     |            | -12    |            | 52     |            | -22    |            | 230    |            | 722    |

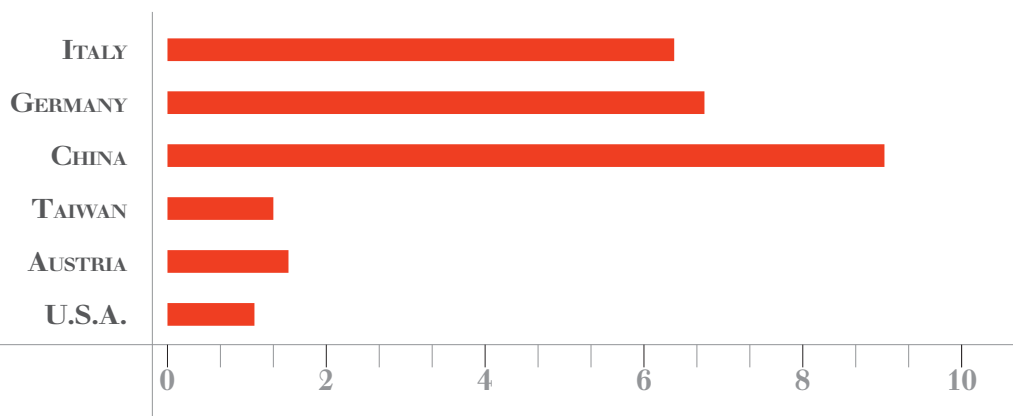


# SOUTH AFRICA

## MAIN EXPORT COUNTRIES

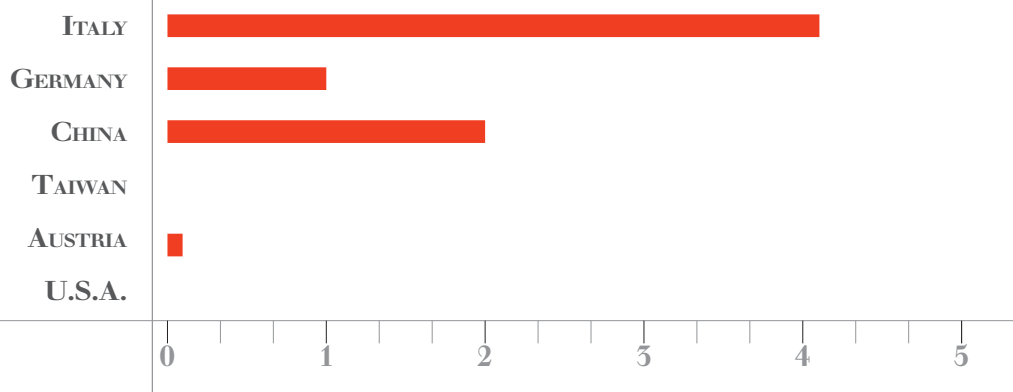
VALUES IN MILLION EURO - VARIATION FROM PREVIOUS YEAR

| CODE         | ITALY      |        | GERMANY    |        | CHINA      |        | TAIWAN     |        | AUSTRIA    |        | U.S.A.     |        |
|--------------|------------|--------|------------|--------|------------|--------|------------|--------|------------|--------|------------|--------|
|              |            | var.:% |            | var.:% |            | var.:% |            | var.:% |            | var.:% |            | var.:% |
| 846510       | 0,8        | -14    | 1,6        | -60    | 0,2        | 239    | 0,0        | -87    | 0,0        | N.A.   | 0,0        | N.A.   |
| 846520       | 0,0        | N.A.   | 0,0        | N.A.   | 0,0        | N.A.   | 0,0        | N.A.   | 0,0        | N.A.   | 0,0        | N.A.   |
| 846591       | 0,3        | -9     | 1,5        | 5      | 2,4        | 6      | 0,2        | 4      | 0,6        | 703    | 0,2        | -46    |
| 846592       | 0,8        | -33    | 0,7        | 258    | 0,9        | -6     | 0,2        | -12    | 0,0        | 242    | 0,2        | 157    |
| 846595       | 0,4        | 289    | 0,4        | -33    | 0,2        | -35    | 0,0        | -66    | 0,0        | N.A.   | 0,0        | 32     |
| 846594       | 0,1        | 26     | 0,5        | 798    | 0,3        | -16    | 0,0        | -100   | 0,5        | 371    | 0,0        | N.A.   |
| 846595       | 0,4        | -41    | 0,0        | 24     | 0,3        | 20     | 0,0        | 48     | 0,1        | N.A.   | 0,0        | N.A.   |
| 846596       | 0,0        | -66    | 0,5        | 170    | 0,2        | 115    | 0,1        | 67     | 0,0        | N.A.   | 0,0        | N.A.   |
| 846599       | 20,1       | 487    | 0,1        | -75    | 4,0        | 182    | 0,7        | -4     | 0,5        | 105    | 0,0        | 45     |
| 846692       | 0,8        | 18     | 1,4        | -3     | 0,4        | 183    | 0,3        | -5     | 0,1        | 6      | 0,6        | 30     |
| 847930       | 0,6        | -58    | 0,0        | -100   | 0,1        | -90    | 0,0        | N.A.   | 0,0        | N.A.   | 0,0        | N.A.   |
| <b>TOTAL</b> | <b>6,4</b> |        | <b>6,8</b> |        | <b>9,0</b> |        | <b>1,5</b> |        | <b>1,6</b> |        | <b>1,1</b> |        |
|              |            | -30    |            | -69    |            | 27     |            | -10    |            | 284    |            | 16     |



VALUES IN MILLION EURO - VARIATION FROM PREVIOUS YEAR

| CODE         | ITALY      |        | GERMANY    |        | CHINA      |        | TAIWAN     |        | AUSTRIA    |        | U.S.A.     |        |
|--------------|------------|--------|------------|--------|------------|--------|------------|--------|------------|--------|------------|--------|
|              |            | var. % |            | var. % |            | var. % |            | var. % |            | var. % |            | var. % |
| 846510       | 0,6        | 247    | 0,1        | 255    | 0,0        | -92    | 0,0        | N.A.   | 0,0        | N.A.   | 0,0        | N.A.   |
| 846520       | 0,0        | N.A.   | 0,0        | N.A.   | 0,0        | N.A.   | 0,0        | N.A.   | 0,0        | N.A.   | 0,0        | N.A.   |
| 846591       | 0,1        | -55    | 0,1        | 326    | 0,7        | 46     | 0,0        | N.A.   | 0,0        | N.A.   | 0,0        | N.A.   |
| 846592       | 0,0        | N.A.   | 0,2        | N.A.   | 0,2        | 39     | 0,0        | N.A.   | 0,0        | N.A.   | 0,0        | N.A.   |
| 846595       | 0,0        | N.A.   | 0,0        | -50    | 0,0        | 0      | 0,0        | N.A.   | 0,0        | N.A.   | 0,0        | N.A.   |
| 846594       | 0,0        | -73    | 0,1        | -98    | 0,3        | 160    | 0,0        | -100   | 0,0        | -100   | 0,0        | N.A.   |
| 846595       | 0,2        | 321    | 0,2        | N.A.   | 0,0        | N.A.   | 0,0        | N.A.   | 0,0        | -100   | 0,0        | N.A.   |
| 846596       | 0,0        | N.A.   | 0,0        | N.A.   | 0,1        | -15    | 0,0        | N.A.   | 0,0        | N.A.   | 0,0        | N.A.   |
| 846599       | 2,3        | 179    | 0,0        | -84    | 0,6        | -36    | 0,0        | N.A.   | 0,1        | -6     | 0,0        | N.A.   |
| 846692       | 0,7        | 13     | 0,5        | -62    | 0,0        | N.A.   | 0,0        | N.A.   | 0,0        | N.A.   | 0,0        | N.A.   |
| 847930       | 0,2        | -66    | 0,0        | N.A.   | 0,1        | 0      | 0,0        | N.A.   | 0,0        | N.A.   | 0,0        | N.A.   |
| <b>TOTAL</b> | <b>4,1</b> |        | <b>1,0</b> |        | <b>2,0</b> |        | <b>0,0</b> |        | <b>0,1</b> |        | <b>0,0</b> |        |
|              |            | 66     |            | -75    |            | 4      |            | N.A.   |            | -17    |            | N.A.   |

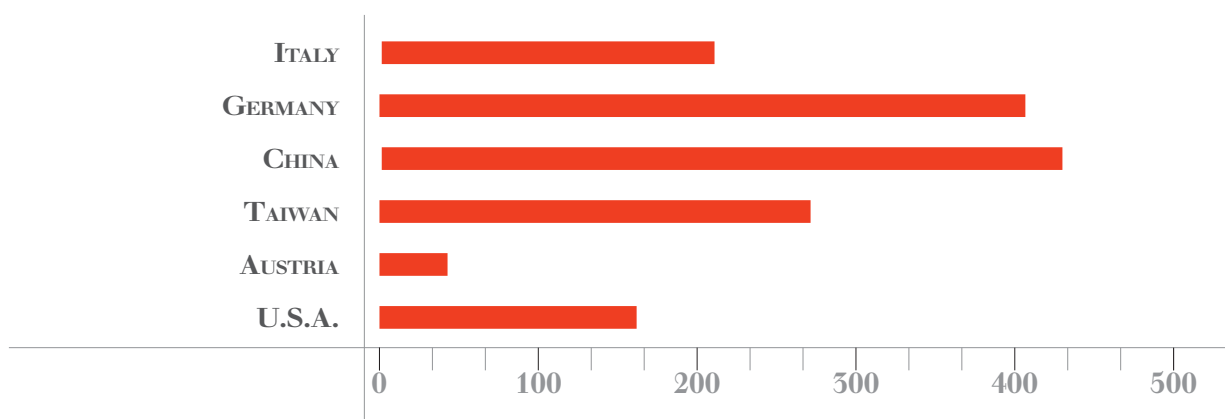


# NORTH AMERICA

## GENERAL SUMMARY

VALUES IN MILLION EURO - VARIATION FROM PREVIOUS YEAR

| CODE         | ITALY        |        | GERMANY      |        | CHINA        |        | TAIWAN       |        | AUSTRIA     |        | U.S.A.       |        |
|--------------|--------------|--------|--------------|--------|--------------|--------|--------------|--------|-------------|--------|--------------|--------|
|              |              | var. % |              | var. % |              | var. % |              | var. % |             | var. % |              | var. % |
| 846510       | 50,2         | 137    | 85,0         | 24     | 1,8          | 17     | 0,9          | -52    | 5,9         | 7      | 11,9         | 13     |
| 846520       | 0,1          | N.A.   | 10,8         | N.A.   | 0,0          | N.A.   | 0,1          | N.A.   | 1,9         | N.A.   | 3,9          | N.A.   |
| 846591       | 7,1          | -7     | 35,9         | 33     | 229,6        | 2      | 167,1        | 2      | 10,5        | -9     | 27,7         | -27    |
| 846592       | 4,1          | -28    | 17,1         | -18    | 32,7         | 9      | 39,7         | 22     | 2,7         | 116    | 21,5         | 0      |
| 846593       | 11,5         | 12     | 39,1         | 51     | 16,1         | 2      | 14,1         | 7      | 0,7         | 262    | 10,1         | 24     |
| 846594       | 6,1          | -24    | 38,0         | 63     | 0,8          | -7     | 0,2          | -46    | 10,9        | 6      | 12,6         | -8     |
| 846595       | 22,2         | -49    | 5,5          | -25    | 7,9          | 22     | 3,5          | 13     | 2,8         | 11     | 3,5          | -21    |
| 846596       | 0,6          | 1      | 3,9          | 155    | 29,9         | -18    | 0,8          | 63     | 0,5         | N.A.   | 4,5          | 7      |
| 846599       | 91,9         | 26     | 10,5         | -38    | 56,4         | 61     | 28,4         | 22     | 8,9         | -31    | 13,8         | 38     |
| 846692       | 32,2         | 20     | 45,7         | 18     | 53,2         | 13     | 29,4         | 27     | 5,4         | 36     | 56,2         | -10    |
| 847930       | 9,2          | 15     | 124,7        | 768    | 1,6          | 19     | 0,1          | -30    | 0,0         | -98    | 0,4          | -75    |
| <b>Total</b> | <b>215,4</b> |        | <b>412,2</b> |        | <b>429,9</b> |        | <b>284,1</b> |        | <b>48,1</b> |        | <b>165,8</b> |        |
|              |              | 10     |              | 71     |              | 7      |              | 9      |             | 0      |              | -5     |

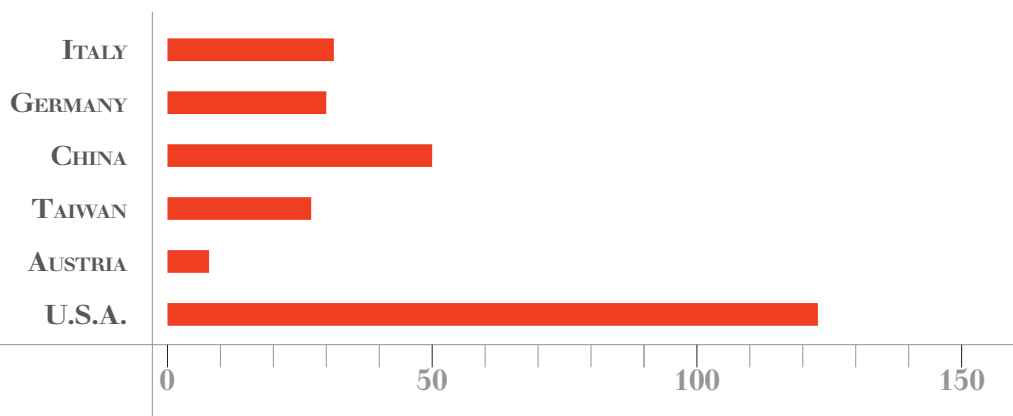


# CANADA

## MAIN EXPORT COUNTRIES

VALUES IN MILLION EURO - VARIATION FROM PREVIOUS YEAR

| CODE         | ITALY       |        | GERMANY     |        | CHINA       |        | TAIWAN      |        | AUSTRIA    |        | U.S.A.       |        |
|--------------|-------------|--------|-------------|--------|-------------|--------|-------------|--------|------------|--------|--------------|--------|
|              |             | var. % |             | var. % |             | var. % |             | var. % |            | var. % |              | var. % |
| 846510       | 2,1         | 25     | 15,7        | 76     | 0,4         | 42     | 0,4         | 13     | 1,7        | N.A.   | 8,0          | 11     |
| 846520       | 0,0         | N.A.   | 1,8         | N.A.   | 0,0         | N.A.   | 0,0         | N.A.   | 0,2        | N.A.   | 1,5          | N.A.   |
| 846591       | 0,9         | 23     | 4,7         | 90     | 25,2        | 8      | 14,8        | 9      | 0,9        | 20     | 22,2         | -27    |
| 846592       | 0,6         | 47     | 1,5         | -37    | 4,0         | 35     | 5,3         | 33     | 0,7        | 893    | 17,0         | 15     |
| 846595       | 1,8         | 96     | 2,2         | 0      | 1,6         | 5      | 1,8         | 110    | 0,2        | N.A.   | 7,4          | 77     |
| 846594       | 2,5         | 46     | 2,1         | 41     | 0,1         | 222    | 0,0         | 357    | 2,5        | 12     | 5,8          | 19     |
| 846595       | 6,2         | 13     | 0,5         | -29    | 0,2         | -48    | 0,1         | -12    | 0,7        | 122    | 0,5          | -80    |
| 846596       | 0,0         | 52     | 0,0         | -76    | 6,9         | 0      | 0,0         | N.A.   | 0,1        | 625    | 4,5          | 17     |
| 846599       | 15,8        | 51     | 0,8         | 330    | 6,9         | 53     | 5,2         | 3      | 1,2        | -52    | 9,5          | 46     |
| 846692       | 2,2         | -9     | 5,8         | -16    | 6,2         | 26     | 1,9         | 3      | 0,7        | 114    | 46,8         | -13    |
| 847930       | 1,4         | 166    | 0,0         | -85    | 0,8         | 521    | 0,0         | N.A.   | 0,0        | -43    | 0,2          | -10    |
| <b>TOTAL</b> | <b>35,5</b> |        | <b>35,0</b> |        | <b>50,1</b> |        | <b>29,6</b> |        | <b>8,7</b> |        | <b>122,7</b> |        |
|              |             | 38     |             | 44     |             | 17     |             | 15     |            | 43     |              | -3     |

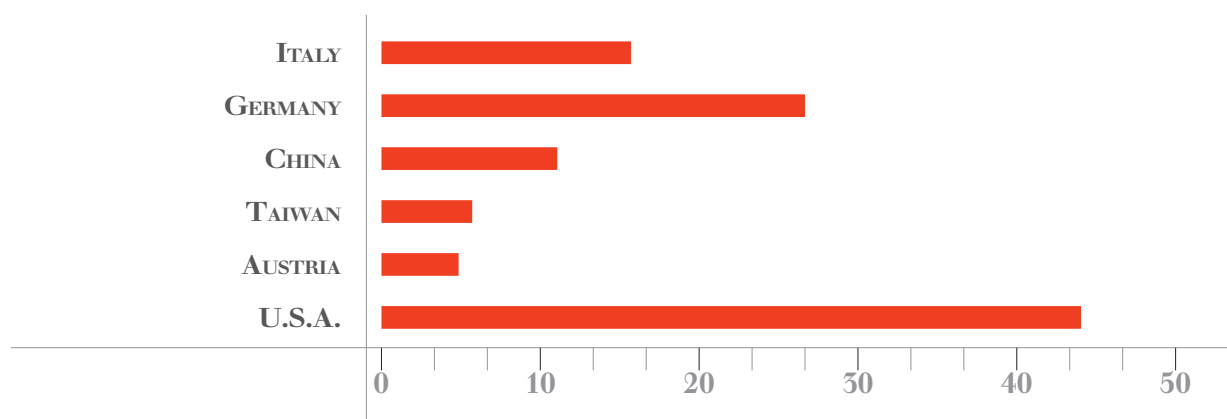


# MEXICO

## MAIN EXPORT COUNTRIES

VALUES IN MILLION EURO - VARIATION FROM PREVIOUS YEAR

| CODE         | ITALY       |           | GERMANY     |            | CHINA       |          | TAIWAN     |           | AUSTRIA    |            | U.S.A.      |           |
|--------------|-------------|-----------|-------------|------------|-------------|----------|------------|-----------|------------|------------|-------------|-----------|
|              |             | var. %    |             | var. %     |             | var. %   |            | var. %    |            | var. %     |             | var. %    |
| 846510       | 2,0         | -10       | 6,7         | 340        | 0,1         | -24      | 0,0        | -100      | 0,4        | 49         | 3,9         | 18        |
| 846520       | 0,0         | N.A.      | 1,4         | N.A.       | 0,0         | N.A.     | 0,0        | N.A.      | 0,1        | N.A.       | 2,4         | N.A.      |
| 846591       | 1,1         | -34       | 1,0         | -71        | 3,6         | -7       | 1,0        | -18       | 0,9        | -35        | 5,5         | -28       |
| 846592       | 1,1         | 203       | 2,5         | -38        | 2,9         | 21       | 0,2        | 130       | 0,1        | N.A.       | 4,5         | -33       |
| 846595       | 0,2         | -87       | 3,7         | 481        | 0,2         | -29      | 0,0        | -70       | 0,1        | N.A.       | 2,7         | -32       |
| 846594       | 0,6         | 175       | 5,8         | N.A.       | 0,2         | 105      | 0,0        | -13       | 0,5        | -44        | 4,8         | -46       |
| 846595       | 0,9         | -9        | 0,0         | N.A.       | 0,2         | -23      | 0,1        | 55        | 0,1        | -70        | 3,0         | 10        |
| 846596       | 0,1         | 214       | 0,0         | N.A.       | 0,0         | -75      | 0,5        | 42        | 0,0        | N.A.       | 0,2         | -58       |
| 846599       | 6,6         | 58        | 1,6         | 36         | 3,0         | 14       | 0,8        | 35        | 2,6        | -35        | 4,5         | 25        |
| 846692       | 1,4         | 16        | 5,1         | 196        | 0,9         | 60       | 2,9        | 77        | 0,5        | 18         | 9,5         | 11        |
| 847930       | 1,5         | 13        | 0,0         | -100       | 0,4         | -34      | 0,1        | N.A.      | 0,0        | -100       | 0,2         | -86       |
| <b>Total</b> | <b>15,4</b> |           | <b>27,6</b> |            | <b>11,5</b> |          | <b>5,5</b> |           | <b>4,9</b> |            | <b>45,1</b> |           |
|              |             | <b>11</b> |             | <b>100</b> |             | <b>5</b> |            | <b>35</b> |            | <b>-41</b> |             | <b>-9</b> |

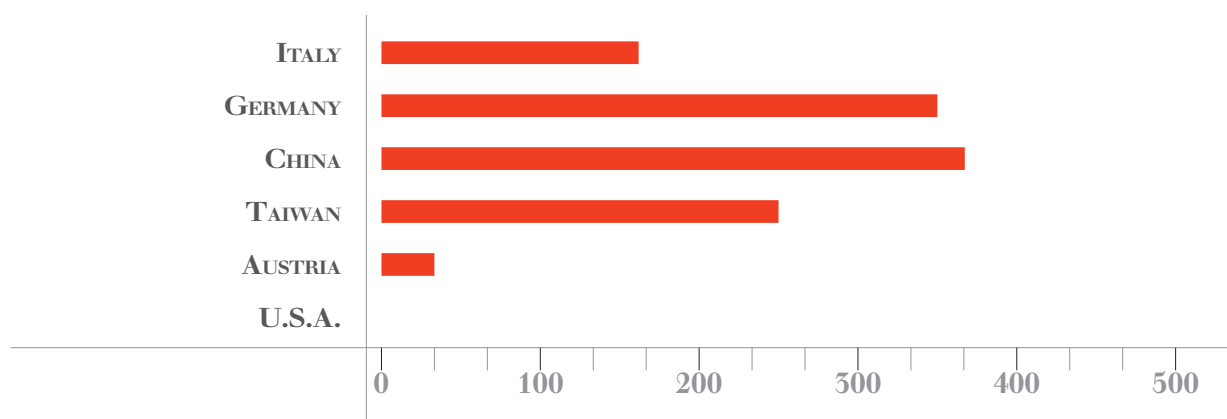


# UNITED STATES

## MAIN EXPORT COUNTRIES

VALUES IN MILLION EURO - VARIATION FROM PREVIOUS YEAR

| CODE         | ITALY        |        | GERMANY      |        | CHINA        |        | TAIWAN       |        | AUSTRIA     |        | U.S.A. |        |
|--------------|--------------|--------|--------------|--------|--------------|--------|--------------|--------|-------------|--------|--------|--------|
|              |              | var. % |              | var. % |              | var. % |              | var. % |             | var. % |        | var. % |
| N.A.         | 26,0         | 195    | 60,5         | 8      | 1,5          | 14     | 0,5          | -67    | 1,8         | -44    |        |        |
| 846520       | 0,0          | N.A.   | 7,6          | N.A.   | 0,0          | N.A.   | 0,1          | N.A.   | 1,6         | N.A.   |        |        |
| 846591       | 5,2          | -2     | 30,2         | 44     | 202,9        | 1      | 151,2        | 2      | 8,8         | -6     |        |        |
| 846592       | 2,4          | -51    | 13,3         | -10    | 25,9         | 4      | 34,2         | 21     | 1,9         | 58     |        |        |
| 846593       | 9,5          | 25     | 33,2         | 44     | 14,3         | 2      | 12,3         | 2      | 0,4         | 100    |        |        |
| 846594       | 3,1          | -49    | 30,2         | 40     | 0,4          | -36    | 0,1          | -57    | 8,4         | 8      |        |        |
| 846595       | 15,1         | -59    | 5,2          | -25    | 7,6          | 27     | 3,3          | 14     | 2,0         | 1      |        |        |
| 846596       | 0,5          | 25     | 3,9          | 160    | 22,9         | -22    | 0,5          | 138    | 0,2         | N.A.   |        |        |
| 846599       | 69,5         | 19     | 8,0          | -48    | 46,6         | 66     | 22,4         | 27     | 5,2         | -22    |        |        |
| 846692       | 28,7         | 23     | 34,8         | 13     | 46,1         | 10     | 24,6         | 26     | 4,2         | 31     |        |        |
| 847930       | 6,5          | 3      | 124,7        | 867    | 0,4          | -31    | 0,1          | -22    | 0,0         | N.A.   |        |        |
| <b>Total</b> | <b>166,5</b> |        | <b>351,6</b> |        | <b>368,5</b> |        | <b>249,1</b> |        | <b>34,5</b> |        |        |        |
|              |              | 5      |              | 72     |              | 6      |              | 8      |             | 3      |        |        |



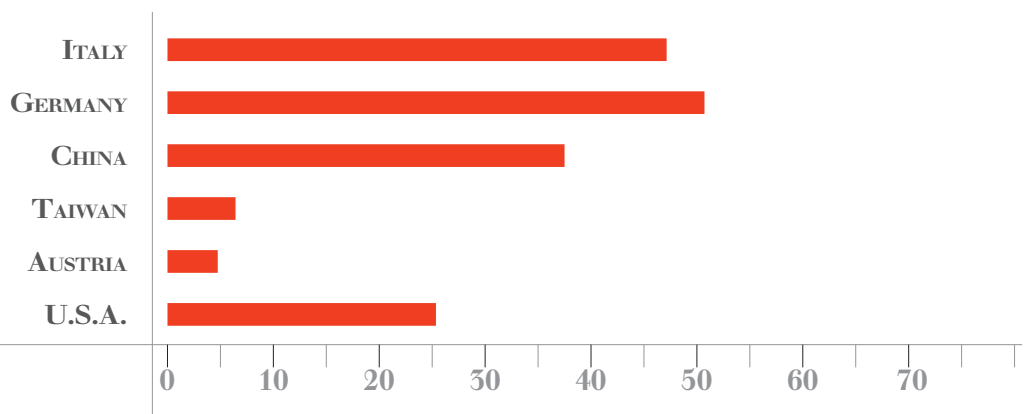


# CENTRAL - SOUTH AMERICA

## GENERAL SUMMARY

VALUES IN MILLION EURO - VARIATION FROM PREVIOUS YEAR

| CODE         | ITALY       |        | GERMANY     |        | CHINA       |        | TAIWAN     |        | AUSTRIA    |        | U.S.A.      |        |
|--------------|-------------|--------|-------------|--------|-------------|--------|------------|--------|------------|--------|-------------|--------|
|              |             | var: % |             | var: % |             | var: % |            | var: % |            | var: % |             | var: % |
| 846510       | 5,0         | 0      | 8,5         | -8     | 1,1         | 54     | 0,5        | -15    | 1,4        | 117    | 0,5         | -82    |
| 846520       | 0,1         | N.A.   | 1,4         | N.A.   | 0,0         | N.A.   | 0,0        | N.A.   | 0,0        | N.A.   | 0,2         | N.A.   |
| 846591       | 6,7         | 45     | 7,1         | 0      | 17,8        | 35     | 5,6        | 38     | 0,9        | 17     | 5,6         | 6      |
| 846592       | 5,2         | 785    | 2,9         | 2      | 6,0         | 24     | 1,2        | 66     | 0,2        | 613    | 1,4         | 11     |
| 846595       | 0,9         | -20    | 5,7         | 19     | 1,1         | 96     | 0,2        | 12     | 0,0        | N.A.   | 0,9         | -17    |
| 846594       | 0,6         | -23    | 2,2         | -62    | 1,1         | 139    | 0,1        | -36    | 0,8        | 10     | 0,2         | -91    |
| 846595       | 4,5         | 104    | 0,2         | 13     | 1,4         | 45     | 0,1        | N.A.   | 0,1        | 20     | 1,1         | 65     |
| 846596       | 0,5         | 283    | 0,5         | -41    | 0,9         | -45    | 0,5        | 62     | 0,2        | N.A.   | 1,6         | 20     |
| 846599       | 14,0        | -18    | 0,8         | -29    | 6,2         | 35     | 0,9        | 35     | 0,8        | 19     | 1,2         | -56    |
| 846692       | 6,8         | 51     | 4,6         | -5     | 1,6         | 92     | 0,4        | -21    | 0,5        | -62    | 12,5        | 0      |
| 847930       | 4,7         | -5     | 18,5        | -74    | 0,8         | -18    | 0,0        | -100   | 0,5        | -66    | 0,2         | -72    |
| <b>Total</b> | <b>47,0</b> |        | <b>50,5</b> |        | <b>57,9</b> |        | <b>7,5</b> |        | <b>4,9</b> |        | <b>25,1</b> |        |
|              |             | 21     |             | -52    |             | 32     |            | 32     |            | 8      |             | -15    |

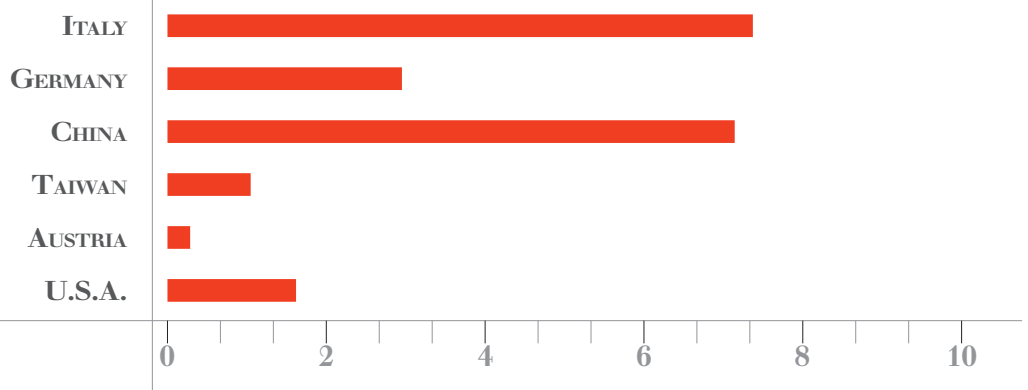


# ARGENTINA

## MAIN EXPORT COUNTRIES

VALUES IN MILLION EURO - VARIATION FROM PREVIOUS YEAR

| CODE         | ITALY      |        | GERMANY    |        | CHINA      |        | TAIWAN     |        | AUSTRIA    |        | U.S.A.     |        |
|--------------|------------|--------|------------|--------|------------|--------|------------|--------|------------|--------|------------|--------|
|              |            | var. % |            | var. % |            | var. % |            | var. % |            | var. % |            | var. % |
| 846510       | 0,6        | 97     | 0,5        | -79    | 0,4        | 57     | 0,2        | -19    | 0,1        | N.A.   | 0,0        | -100   |
| 846520       | 0,0        | N.A.   | 0,1        | N.A.   | 0,0        | N.A.   | 0,0        | N.A.   | 0,0        | N.A.   | 0,0        | n.a.   |
| 846591       | 0,6        | 50     | 0,9        | 64     | 3,4        | 79     | 0,6        | -15    | 0,1        | 50     | 0,5        | 79     |
| 846592       | 0,9        | 362    | 0,5        | -2     | 1,1        | -3     | 0,1        | -38    | 0,0        | N.A.   | 0,1        | -34    |
| 846595       | 0,4        | 140    | 0,1        | 3      | 0,2        | 34     | 0,0        | 6      | 0,0        | N.A.   | 0,1        | 108    |
| 846594       | 0,0        | N.A.   | 0,0        | -100   | 0,4        | 80     | 0,0        | -100   | 0,0        | N.A.   | 0,0        | -89    |
| 846595       | 0,9        | 46     | 0,1        | N.A.   | 0,5        | -54    | 0,0        | N.A.   | 0,0        | N.A.   | 0,1        | -55    |
| 846596       | 0,0        | 78     | 0,2        | 43     | 0,2        | 29     | 0,1        | 57     | 0,0        | N.A.   | 0,0        | 154    |
| 846599       | 3,3        | -20    | 0,0        | N.A.   | 1,3        | -4     | 0,0        | -53    | 0,2        | N.A.   | 0,0        | 41     |
| 846692       | 0,5        | -44    | 0,5        | -25    | 0,1        | -28    | 0,0        | 192    | 0,0        | 150    | 0,8        | 93     |
| 847930       | 0,2        | -92    | 0,0        | N.A.   | 0,0        | -79    | 0,0        | N.A.   | 0,0        | N.A.   | 0,0        | N.A.   |
| <b>Total</b> | <b>7,5</b> |        | <b>2,9</b> |        | <b>7,2</b> |        | <b>1,1</b> |        | <b>0,4</b> |        | <b>1,8</b> |        |
|              |            | -21    |            | -21    |            | 25     |            | -18    |            | 465    |            | 26     |

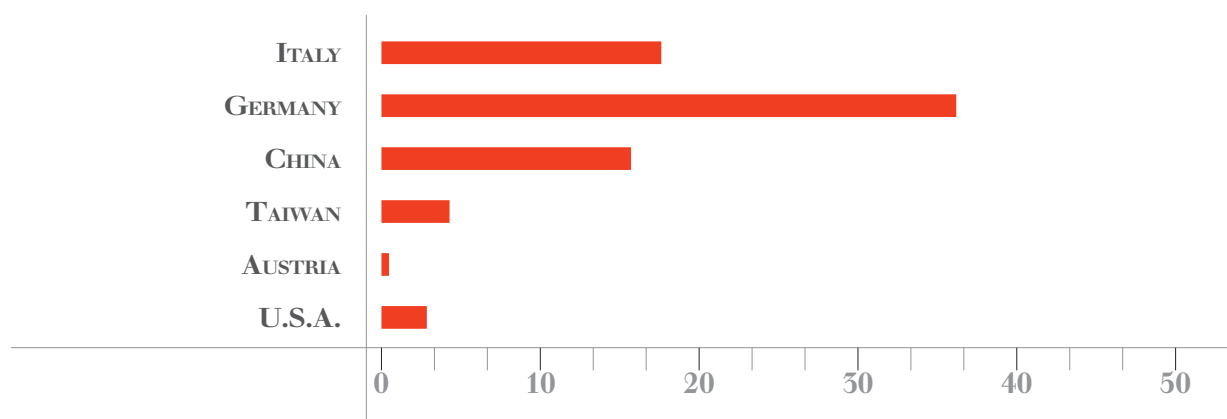


# BRAZIL

## MAIN EXPORT COUNTRIES

VALUES IN MILLION EURO - VARIATION FROM PREVIOUS YEAR

| CODE         | ITALY       |        | GERMANY     |        | CHINA       |        | TAIWAN     |        | AUSTRIA    |        | U.S.A.     |        |
|--------------|-------------|--------|-------------|--------|-------------|--------|------------|--------|------------|--------|------------|--------|
|              |             | var. % |             | var. % |             | var. % |            | var. % |            | var. % |            | var. % |
| 846510       | 0,8         | -16    | 5,0         | 36     | 0,1         | 196    | 0,0        | N.A.   | 0,0        | N.A.   | 0,2        | N.A.   |
| 846520       | 0,0         | N.A.   | 0,8         | N.A.   | 0,0         | N.A.   | 0,0        | N.A.   | 0,0        | N.A.   | 0,0        | N.A.   |
| 846591       | 5,1         | 329    | 4,7         | 138    | 8,7         | 45     | 2,1        | 105    | 0,0        | -76    | 1,0        | 194    |
| 846592       | 0,5         | 238    | 1,5         | 8      | 5,0         | 118    | 0,8        | 582    | 0,0        | -14    | 0,1        | -26    |
| 846595       | 0,2         | -50    | 1,8         | -22    | 0,5         | 206    | 0,1        | N.A.   | 0,0        | N.A.   | 0,1        | -74    |
| 846594       | 0,2         | -31    | 2,0         | -62    | 0,5         | 155    | 0,0        | -53    | 0,0        | N.A.   | 0,0        | -100   |
| 846595       | 1,0         | 82     | 0,0         | -100   | 0,1         | 150    | 0,1        | N.A.   | 0,0        | -86    | 0,0        | N.A.   |
| 846596       | 0,0         | -32    | 0,0         | -59    | 0,5         | -63    | 0,1        | 16     | 0,2        | N.A.   | 0,2        | N.A.   |
| 846599       | 4,8         | -26    | 0,4         | -41    | 1,2         | 33     | 0,1        | 0      | 0,0        | N.A.   | 0,0        | -10    |
| 846692       | 4,2         | 184    | 1,4         | 22     | 1,0         | 85     | 0,1        | -42    | 0,1        | -82    | 1,1        | -28    |
| 847930       | 5,5         | 333    | 18,4        | -73    | 0,2         | -40    | 0,0        | N.A.   | 0,2        | N.A.   | 0,0        | N.A.   |
| <b>Total</b> | <b>17,8</b> |        | <b>56,1</b> |        | <b>15,4</b> |        | <b>5,4</b> |        | <b>0,5</b> |        | <b>2,7</b> |        |
|              |             | 53     |             | -58    |             | 45     |            | 114    |            | 9      |            | 0      |

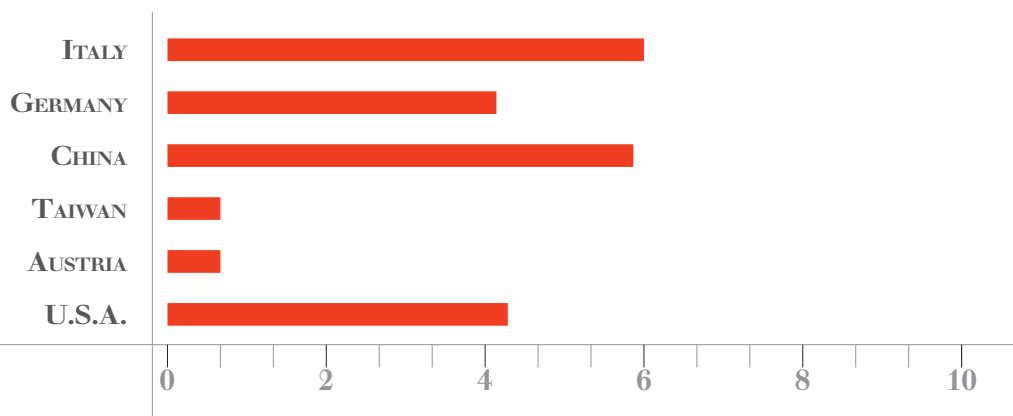


# CHILE

## MAIN EXPORT COUNTRIES

VALUES IN MILLION EURO - VARIATION FROM PREVIOUS YEAR

| CODE         | ITALY      |        | GERMANY    |        | CHINA      |        | TAIWAN     |        | AUSTRIA    |        | U.S.A.     |        |
|--------------|------------|--------|------------|--------|------------|--------|------------|--------|------------|--------|------------|--------|
|              |            | var. % |            | var. % |            | var. % |            | var. % |            | var. % |            | var. % |
| 846510       | 0,1        | -59    | 0,5        | -67    | 0,1        | 1      | 0,0        | N.A.   | 0,0        | N.A.   | 0,0        | N.A.   |
| 846520       | 0,0        | N.A.   | 0,0        | N.A.   | 0,0        | N.A.   | 0,0        | N.A.   | 0,0        | N.A.   | 0,0        | N.A.   |
| 846591       | 0,8        | 63     | 0,8        | -79    | 3,0        | 23     | 0,2        | -35    | 0,5        | 476    | 0,6        | -29    |
| 846592       | 0,1        | 133    | 0,6        | 27     | 0,6        | -15    | 0,2        | -15    | 0,0        | 200    | 0,3        | 125    |
| 846593       | 0,2        | -61    | 0,2        | 243    | 0,1        | -29    | 0,0        | -27    | 0,0        | N.A.   | 0,0        | n.a.   |
| 846594       | 0,0        | -83    | 0,0        | -46    | 0,1        | 139    | 0,0        | N.A.   | 0,2        | 52     | 0,0        | -99    |
| 846595       | 0,5        | 71     | 0,0        | -100   | 0,1        | 45     | 0,0        | N.A.   | 0,0        | N.A.   | 0,5        | N.A.   |
| 846596       | 0,4        | 391    | 0,2        | -52    | 0,1        | -14    | 0,0        | N.A.   | 0,0        | N.A.   | 0,5        | 121    |
| 846599       | 2,9        | 117    | 0,1        | 473    | 1,2        | 86     | 0,2        | N.A.   | 0,1        | -19    | 0,1        | -38    |
| 846692       | 0,8        | 22     | 1,7        | -18    | 0,4        | 848    | 0,0        | 50     | 0,1        | 95     | 2,1        | -4     |
| 847930       | 0,5        | -17    | 0,0        | 280    | 0,2        | -7     | 0,0        | N.A.   | 0,0        | N.A.   | 0,0        | N.A.   |
| <b>Total</b> | <b>6,0</b> |        | <b>4,1</b> |        | <b>5,9</b> |        | <b>0,6</b> |        | <b>0,6</b> |        | <b>4,2</b> |        |
|              |            | 48     |            | -50    |            | 29     |            | 23     |            | 112    |            | -25    |

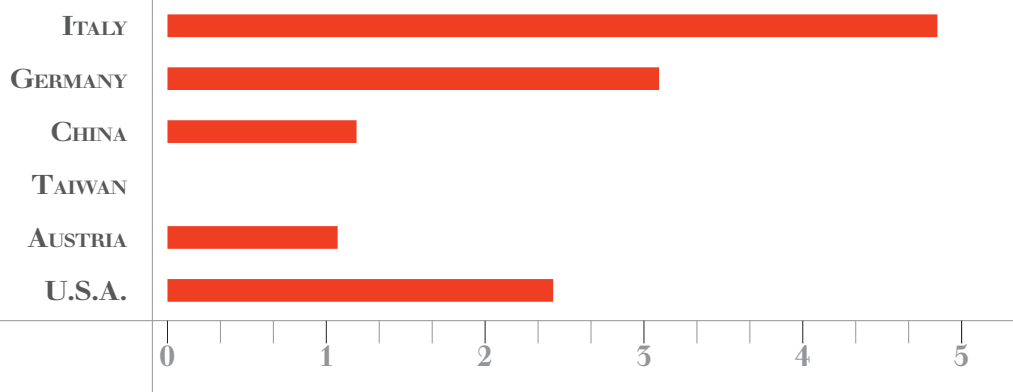


# COLOMBIA

## MAIN EXPORT COUNTRIES

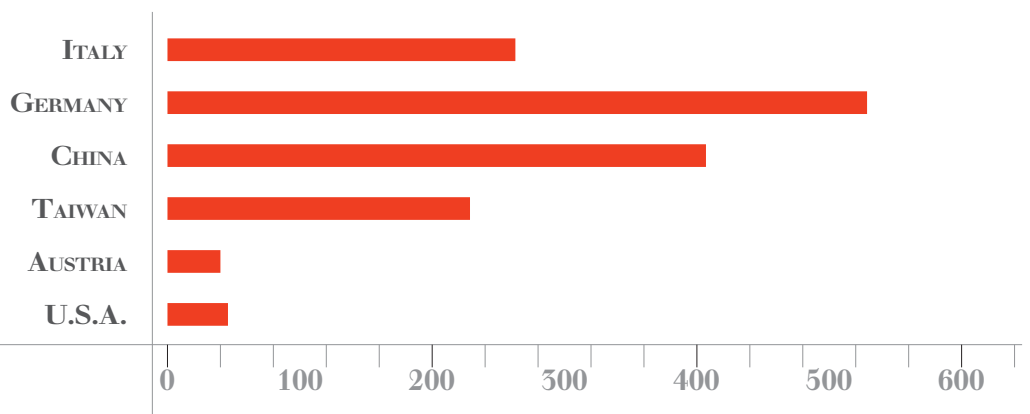
VALUES IN MILLION EURO - VARIATION FROM PREVIOUS YEAR

| CODE         | ITALY      |        | GERMANY    |        | CHINA      |        | TAIWAN     |        | AUSTRIA    |        | U.S.A.     |        |
|--------------|------------|--------|------------|--------|------------|--------|------------|--------|------------|--------|------------|--------|
|              |            | var. % |            | var. % |            | var. % |            | var. % |            | var. % |            | var. % |
| 846510       | 0,4        | -40    | 1,9        | 22     | 0,0        | N.A.   | 0,1        | 50     | 0,3        | 263    | 0,0        | N.A.   |
| 846520       | 0,0        | N.A.   | 0,0        | N.A.   | 0,0        | N.A.   | 0,0        | N.A.   | 0,0        | N.A.   | 0,0        | N.A.   |
| 846591       | 0,9        | 1      | 0,3        | 47     | 0,5        | -25    | 0,3        | 12     | 0,1        | -44    | 0,3        | -15    |
| 846592       | 1,1        | 559    | 0,0        | -93    | 0,0        | -70    | 0,1        | 257    | 0,0        | N.A.   | 0,3        | 178    |
| 846593       | 0,0        | -91    | 0,4        | N.A.   | 0,0        | -69    | 0,1        | 64     | 0,0        | N.A.   | 0,0        | -55    |
| 846594       | 0,1        | 379    | 0,1        | 87     | 0,1        | 142    | 0,1        | 533    | 0,3        | -16    | 0,0        | 53     |
| 846595       | 0,5        | 34     | 0,0        | N.A.   | 0,1        | 140    | 0,0        | -50    | 0,0        | N.A.   | 0,1        | 488    |
| 846596       | 0,0        | N.A.   | 0,0        | N.A.   | 0,1        | 643    | 0,0        | -45    | 0,0        | N.A.   | 0,0        | -91    |
| 846599       | 0,8        | -58    | 0,1        | -56    | 0,4        | 43     | 0,2        | 52     | 0,4        | 10     | 0,5        | 105    |
| 846692       | 0,4        | -14    | 0,3        | 2      | 0,0        | -55    | 0,1        | 4      | 0,0        | -84    | 1,1        | 81     |
| 847930       | 0,4        | 170    | 0,0        | 300    | 0,0        | 150    | 0,0        | N.A.   | 0,0        | -100   | 0,0        | N.A.   |
| <b>Total</b> | <b>4,7</b> |        | <b>5,1</b> |        | <b>1,5</b> |        | <b>0,0</b> |        | <b>1,1</b> |        | <b>2,4</b> |        |
|              |            | -2     |            | 33     |            | 9      |            | -100   |            | -37    |            | 62     |



VALUES IN MILLION EURO - VARIATION FROM PREVIOUS YEAR

| CODE         | ITALY        |        | GERMANY      |        | CHINA        |        | TAIWAN       |        | AUSTRIA     |        | U.S.A.      |        |
|--------------|--------------|--------|--------------|--------|--------------|--------|--------------|--------|-------------|--------|-------------|--------|
|              |              | var. % |              | var. % |              | var. % |              | var. % |             | var. % |             | var. % |
| 846510       | 19,5         | -21    | 136,7        | -1     | 7,7          | -15    | 6,3          | -1     | 3,1         | 89     | 0,8         | -57    |
| 846520       | 2,0          | N.A.   | 20,0         | N.A.   | 1,5          | N.A.   | 1,1          | N.A.   | 2,1         | N.A.   | 1,5         | N.A.   |
| 846591       | 11,7         | -29    | 47,5         | 64     | 64,4         | -17    | 20,8         | 5      | 9,8         | 34     | 1,9         | -18    |
| 846592       | 6,5          | -29    | 18,6         | 18     | 39,5         | -16    | 24,4         | 8      | 2,0         | -49    | 8,4         | 33     |
| 846595       | 7,8          | -2     | 19,5         | 83     | 19,4         | -19    | 35,0         | 36     | 0,5         | 259    | 1,7         | -2     |
| 846594       | 3,6          | -47    | 19,0         | -7     | 22,6         | 4      | 6,4          | 13     | 6,4         | -2     | 2,7         | -76    |
| 846595       | 27,7         | 26     | 86,7         | 50     | 21,2         | -7     | 26,9         | 0      | 1,5         | 13     | 1,9         | -69    |
| 846596       | 2,4          | 5      | 9,7          | 11     | 27,6         | -33    | 10,7         | -3     | 0,1         | -66    | 0,9         | -67    |
| 846599       | 102,9        | -2     | 9,9          | 23     | 126,1        | -11    | 64,9         | 32     | 5,0         | -15    | 0,9         | -72    |
| 846692       | 45,9         | 1      | 35,2         | 8      | 35,5         | 19     | 38,8         | -1     | 2,7         | 3      | 35,3        | 21     |
| 847930       | 29,6         | -8     | 134,5        | 14     | 37,4         | -24    | 1,4          | 6      | 1,8         | -74    | 0,5         | -62    |
| <b>Total</b> | <b>257,4</b> |        | <b>556,9</b> |        | <b>402,9</b> |        | <b>256,8</b> |        | <b>34,9</b> |        | <b>56,2</b> |        |
|              |              | -5     |              | 22     |              | -13    |              | 14     |             | -4     |             | -15    |

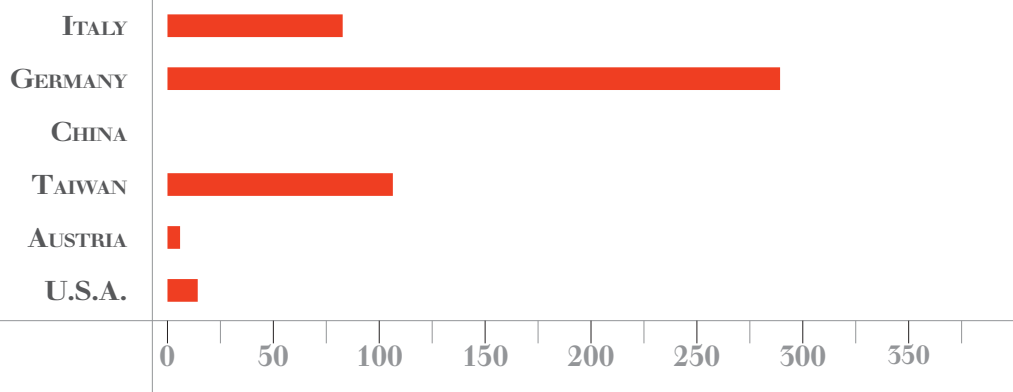


# CHINA

## MAIN EXPORT COUNTRIES

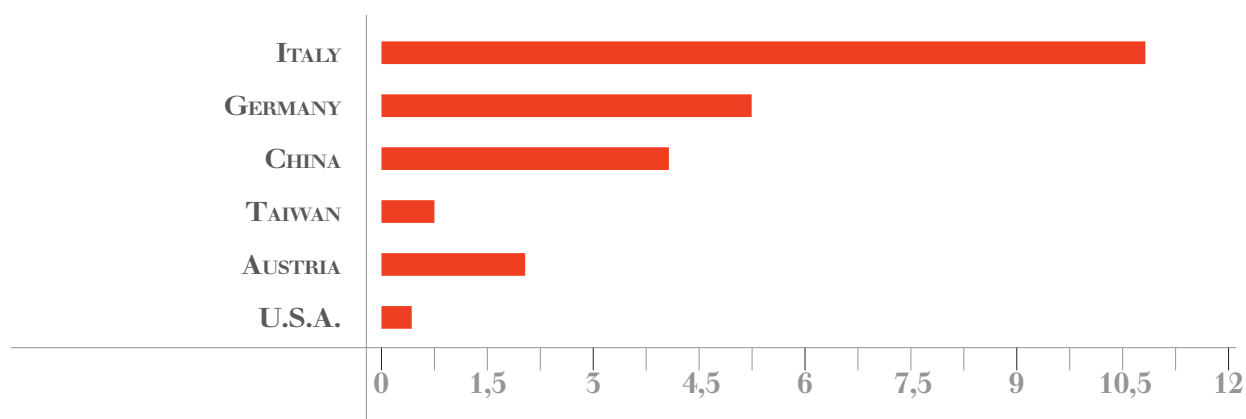
VALUES IN MILLION EURO - VARIATION FROM PREVIOUS YEAR

| CODE         | ITALY       |        | GERMANY      |        | CHINA |        | TAIWAN       |        | AUSTRIA    |        | U.S.A.      |        |
|--------------|-------------|--------|--------------|--------|-------|--------|--------------|--------|------------|--------|-------------|--------|
|              |             | var. % |              | var. % |       | var. % |              | var. % |            | var. % |             | var. % |
| 846510       | 6,1         | 47     | 85,5         | 28     |       |        | 0,5          | -10    | 1,0        | 30     | 0,5         | 34     |
| 846520       | 0,5         | N.A.   | 12,2         | N.A.   |       |        | 0,6          | N.A.   | 0,2        | N.A.   | 0,5         | N.A.   |
| 846591       | 1,5         | -23    | 28,7         | 115    |       |        | 5,1          | 48     | 2,7        | 125    | 0,1         | -73    |
| 846592       | 2,2         | -37    | 8,7          | 47     |       |        | 8,0          | 22     | 0,2        | -89    | 5,0         | 388    |
| 846595       | 0,4         | -72    | 4,4          | 128    |       |        | 15,5         | 67     | 0,0        | -100   | 0,2         | 2      |
| 846594       | 0,1         | -88    | 12,2         | 28     |       |        | 5,0          | 38     | 1,8        | 123    | 1,5         | 690    |
| 846595       | 5,8         | 32     | 75,8         | 73     |       |        | 15,0         | 3      | 0,0        | 0      | 0,1         | -64    |
| 846596       | 0,9         | N.A.   | 5,4          | 339    |       |        | 5,5          | 6      | 0,0        | N.A.   | 0,1         | -93    |
| 846599       | 32,3        | 18     | 5,5          | 45     |       |        | 32,9         | 73     | 0,1        | -87    | 0,0         | -99    |
| 846692       | 19,0        | 28     | 11,1         | 22     |       |        | 22,0         | -1     | 1,1        | 20     | 21,2        | 53     |
| 847930       | 15,6        | 76     | 40,5         | 322    |       |        | 0,0          | -100   | 0,1        | N.A.   | 0,0         | -85    |
| <b>Total</b> | <b>84,5</b> |        | <b>289,7</b> |        |       |        | <b>108,1</b> |        | <b>7,1</b> |        | <b>28,9</b> |        |
|              |             | 25     |              | 76     |       |        |              | 30     |            | 15     |             | 54     |



VALUES IN MILLION EURO - VARIATION FROM PREVIOUS YEAR

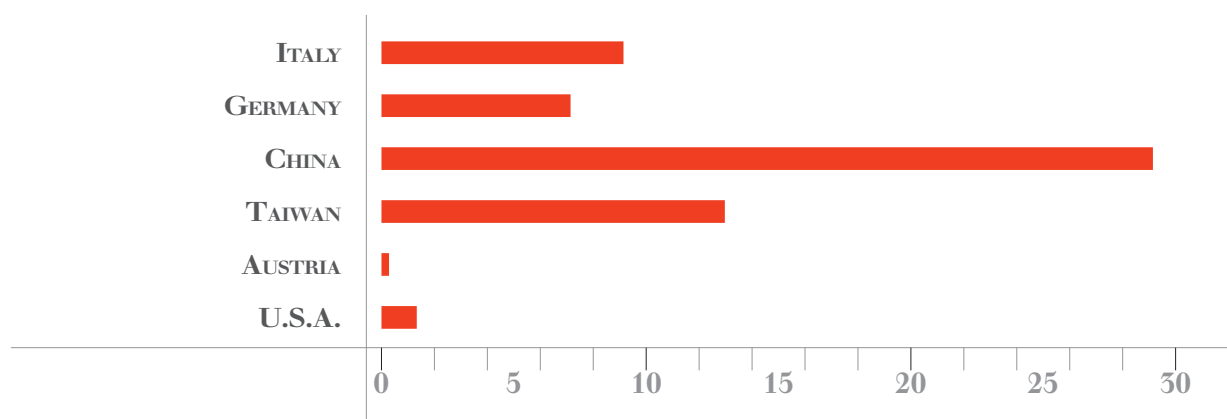
| CODE         | ITALY       |        | GERMANY    |        | CHINA      |        | TAIWAN     |        | AUSTRIA    |        | U.S.A.     |        |
|--------------|-------------|--------|------------|--------|------------|--------|------------|--------|------------|--------|------------|--------|
|              |             | var. % |            | var. % |            | var. % |            | var. % |            | var. % |            | var. % |
| 846510       | 1,1         | -51    | 2,0        | -42    | 0,2        | 103    | 0,1        | 4      | 0,1        | N.A.   | 0,0        | N.A.   |
| 846520       | 0,0         | N.A.   | 0,2        | N.A.   | 0,1        | N.A.   | 0,0        | N.A.   | 0,2        | N.A.   | 0,0        | N.A.   |
| 846591       | 1,2         | -5     | 1,2        | -25    | 1,1        | -28    | 0,2        | -37    | 0,5        | -28    | 0,1        | N.A.   |
| 846592       | 0,5         | N.A.   | 1,2        | 1      | 0,2        | 48     | 0,4        | 113    | 0,0        | 100    | 0,0        | -100   |
| 846593       | 0,1         | -79    | 0,2        | -79    | 0,2        | -37    | 0,0        | -65    | 0,0        | -65    | 0,1        | N.A.   |
| 846594       | 0,2         | 29     | 0,0        | -78    | 0,2        | 247    | 0,0        | -100   | 0,5        | 90     | 0,1        | N.A.   |
| 846595       | 1,4         | 9      | 0,1        | -78    | 0,0        | -85    | 0,1        | N.A.   | 0,2        | -12    | 0,0        | -100   |
| 846596       | 0,1         | -16    | 0,0        | -72    | 0,0        | -97    | 0,1        | -46    | 0,0        | N.A.   | 0,0        | -31    |
| 846599       | 5,0         | -16    | 0,2        | -77    | 1,4        | 10     | 0,0        | -70    | 0,4        | 62     | 0,0        | 720    |
| 846692       | 0,9         | 49     | 0,5        | -81    | 0,2        | -67    | 0,0        | 41     | 0,1        | -14    | 0,2        | -59    |
| 847930       | 0,6         | -33    | 0,2        | 15     | 0,1        | 352    | 0,0        | N.A.   | 0,0        | N.A.   | 0,0        | N.A.   |
| <b>Total</b> | <b>10,9</b> |        | <b>5,5</b> |        | <b>3,9</b> |        | <b>0,9</b> |        | <b>1,9</b> |        | <b>0,5</b> |        |
|              |             | -15    |            | -37    |            | -17    |            | 6      |            | 45     |            | -27    |





VALUES IN MILLION EURO - VARIATION FROM PREVIOUS YEAR

| CODE         | ITALY      |        | GERMANY    |        | CHINA       |        | TAIWAN      |        | AUSTRIA    |        | U.S.A.     |        |
|--------------|------------|--------|------------|--------|-------------|--------|-------------|--------|------------|--------|------------|--------|
|              |            | var: % |            | var: % |             | var: % |             | var: % |            | var: % |            | var: % |
| 846510       | 0,2        | -55    | 0,5        | 35     | 0,6         | 40     | 1,1         | 202    | 0,0        | N.A.   | 0,0        | -90    |
| 846520       | 0,0        | N.A.   | 0,0        | N.A.   | 0,2         | N.A.   | 0,1         | N.A.   | 0,0        | N.A.   | 0,0        | N.A.   |
| 846591       | 0,4        | -67    | 1,5        | 252    | 5,0         | 46     | 1,2         | -4     | 0,1        | 942    | 0,2        | -30    |
| 846592       | 0,0        | -100   | 1,0        | 328    | 2,7         | 5      | 2,0         | 88     | 0,0        | N.A.   | 0,0        | N.A.   |
| 846595       | 0,6        | -31    | 0,1        | -52    | 1,6         | -2     | 1,4         | 40     | 0,0        | N.A.   | 0,0        | 80     |
| 846594       | 0,8        | N.A.   | 0,5        | N.A.   | 1,5         | -17    | 0,2         | -26    | 0,0        | -100   | 0,1        | 204    |
| 846595       | 1,1        | -40    | 0,0        | N.A.   | 1,4         | 1      | 0,7         | 64     | 0,0        | N.A.   | 0,0        | N.A.   |
| 846596       | 0,0        | -100   | 0,7        | 477    | 1,4         | -49    | 0,9         | 86     | 0,0        | N.A.   | 0,0        | -27    |
| 846599       | 5,8        | -44    | 0,5        | 215    | 6,9         | 66     | 5,5         | -6     | 0,1        | N.A.   | 0,0        | -73    |
| 846692       | 1,6        | 40     | 1,0        | 39     | 5,3         | 56     | 2,2         | 16     | 0,1        | 27     | 0,9        | 16     |
| 847930       | 0,7        | 0      | 0,2        | -98    | 5,9         | -33    | 0,1         | -48    | 0,0        | N.A.   | 0,0        | N.A.   |
| <b>Total</b> | <b>9,0</b> |        | <b>5,5</b> |        | <b>28,5</b> |        | <b>13,5</b> |        | <b>0,5</b> |        | <b>1,2</b> |        |
|              |            | -31    |            | -55    |             | 9      |             | 24     |            | 143    |            | -25    |

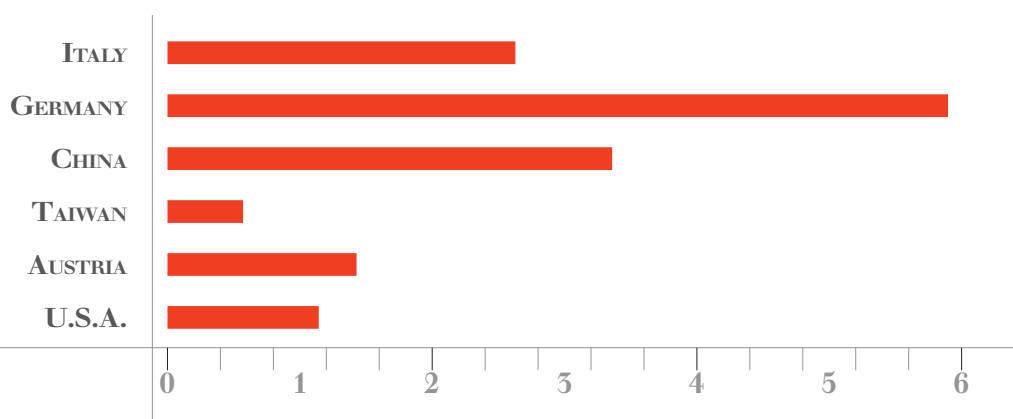


# SAUDI ARABIA

## MAIN EXPORT COUNTRIES

VALUES IN MILLION EURO - VARIATION FROM PREVIOUS YEAR

| CODE         | ITALY      |        | GERMANY    |        | CHINA      |        | TAIWAN     |        | AUSTRIA    |        | U.S.A.     |        |
|--------------|------------|--------|------------|--------|------------|--------|------------|--------|------------|--------|------------|--------|
|              |            | var. % |            | var. % |            | var. % |            | var. % |            | var. % |            | var. % |
| 846510       | 0,1        | -93    | 2,5        | 72     | 0,0        | -2     | 0,0        | -100   | 0,0        | N.A.   | 0,0        | -89    |
| 846520       | 0,0        | N.A.   | 1,4        | N.A.   | 0,0        | N.A.   | 0,0        | N.A.   | 0,2        | N.A.   | 0,0        | N.A.   |
| 846591       | 0,5        | -45    | 0,9        | 104    | 0,7        | -24    | 0,0        | -59    | 0,5        | 506    | 0,1        | -25    |
| 846592       | 0,2        | -64    | 0,5        | -25    | 0,2        | -50    | 0,0        | -100   | 0,1        | N.A.   | 0,1        | -65    |
| 846595       | 0,0        | -50    | 0,2        | 143    | 0,5        | -5     | 0,0        | N.A.   | 0,0        | N.A.   | 0,0        | N.A.   |
| 846594       | 0,1        | -75    | 0,1        | 155    | 0,1        | -75    | 0,0        | N.A.   | 0,5        | 232    | 0,0        | N.A.   |
| 846595       | 0,2        | 11     | 0,0        | -100   | 0,1        | -56    | 0,0        | -98    | 0,1        | -24    | 0,0        | -83    |
| 846596       | 0,0        | N.A.   | 0,1        | N.A.   | 0,0        | -53    | 0,0        | N.A.   | 0,0        | N.A.   | 0,0        | N.A.   |
| 846599       | 1,5        | -48    | 0,2        | -31    | 1,5        | -30    | 0,4        | 376    | 0,6        | 155    | 0,0        | -100   |
| 846692       | 0,4        | -35    | 0,2        | -25    | 0,5        | -18    | 0,0        | -69    | 0,1        | -67    | 0,9        | 14     |
| 847930       | 0,1        | -74    | 0,0        | -100   | 0,1        | 7      | 0,0        | N.A.   | 0,0        | -100   | 0,0        | -100   |
| <b>Total</b> | <b>2,6</b> |        | <b>5,9</b> |        | <b>3,4</b> |        | <b>0,5</b> |        | <b>1,6</b> |        | <b>1,1</b> |        |
|              |            | -60    |            | 93     |            | -30    |            | 37     |            | 89     |            | -20    |

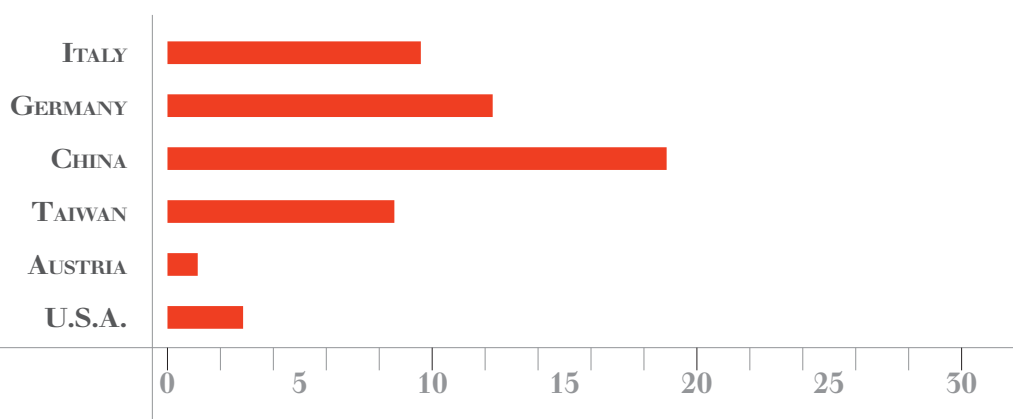


# SOUTH KOREA

## MAIN EXPORT COUNTRIES

VALUES IN MILLION EURO - VARIATION FROM PREVIOUS YEAR

| CODE         | ITALY      |        | GERMANY     |        | CHINA       |        | TAIWAN     |        | AUSTRIA    |        | U.S.A.     |        |
|--------------|------------|--------|-------------|--------|-------------|--------|------------|--------|------------|--------|------------|--------|
|              |            | var. % |             | var. % |             | var. % |            | var. % |            | var. % |            | var. % |
| 846510       | 0,4        | -67    | 5,2         | -15    | 0,1         | 280    | 0,0        | N.A.   | 0,4        | N.A.   | 0,1        | 253    |
| 846520       | 0,2        | N.A.   | 1,4         | N.A.   | 0,0         | N.A.   | 0,0        | N.A.   | 0,1        | N.A.   | 0,0        | N.A.   |
| 846591       | 0,4        | N.A.   | 1,5         | -11    | 5,8         | -6     | 5,1        | 50     | 0,5        | -62    | 0,4        | -18    |
| 846592       | 0,0        | -93    | 0,7         | -43    | 1,3         | -12    | 1,5        | 18     | 0,0        | 45     | 0,1        | -68    |
| 846595       | 0,4        | N.A.   | 0,4         | 0      | 0,4         | -37    | 1,4        | 334    | 0,0        | N.A.   | 0,1        | 490    |
| 846594       | 0,0        | -100   | 1,0         | -7     | 0,7         | -65    | 0,0        | -88    | 0,0        | -100   | 0,0        | N.A.   |
| 846595       | 2,7        | 126    | 0,2         | -65    | 2,8         | 83     | 0,2        | -43    | 0,0        | N.A.   | 0,0        | N.A.   |
| 846596       | 0,2        | 34     | 0,1         | -74    | 0,9         | 7      | 0,0        | N.A.   | 0,0        | -100   | 0,0        | -97    |
| 846599       | 5,0        | -58    | 0,5         | N.A.   | 2,8         | -13    | 1,1        | -6     | 0,1        | -33    | 0,2        | 545    |
| 846692       | 1,1        | 92     | 0,9         | 8      | 2,3         | 71     | 1,8        | -18    | 0,1        | -41    | 1,6        | 198    |
| 847950       | 1,5        | -59    | 0,1         | -81    | 1,8         | 16     | 0,0        | N.A.   | 0,0        | N.A.   | 0,0        | -21    |
| <b>Total</b> | <b>9,7</b> |        | <b>11,8</b> |        | <b>19,0</b> |        | <b>9,1</b> |        | <b>1,0</b> |        | <b>2,5</b> |        |
|              |            | -32    |             | -8     |             | 0      |            | 25     |            | -28    |            | 45     |

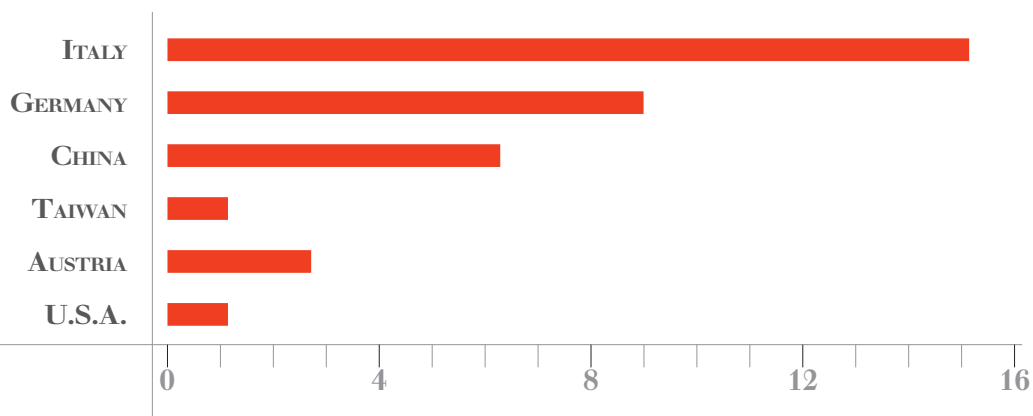


# UNITED ARAB EMIRATES

## MAIN EXPORT COUNTRIES

VALUES IN MILLION EURO - VARIATION FROM PREVIOUS YEAR

| CODE         | ITALY       |        | GERMANY    |        | CHINA      |        | TAIWAN     |        | AUSTRIA    |        | U.S.A.     |        |
|--------------|-------------|--------|------------|--------|------------|--------|------------|--------|------------|--------|------------|--------|
|              |             | var. % |            | var. % |            | var. % |            | var. % |            | var. % |            | var. % |
| 846510       | 0,5         | -35    | 1,1        | -51    | 0,1        | -76    | 0,0        | 586    | 0,2        | N.A.   | 0,0        | -100   |
| 846520       | 0,0         | N.A.   | 0,5        | N.A.   | 0,0        | N.A.   | 0,0        | N.A.   | 0,0        | N.A.   | 0,0        | N.A.   |
| 846591       | 0,9         | 0      | 1,1        | -17    | 5,0        | -6     | 0,4        | 4      | 0,5        | 18     | 0,1        | 187    |
| 846592       | 0,6         | -46    | 0,4        | 19     | 0,7        | -23    | 0,1        | 233    | 0,1        | 38     | 0,1        | -90    |
| 846595       | 0,8         | 0      | 0,4        | 20     | 0,2        | -38    | 0,1        | N.A.   | 0,5        | N.A.   | 0,0        | -93    |
| 846594       | 0,8         | 89     | 0,5        | 35     | 0,2        | 123    | 0,0        | -100   | 0,2        | 232    | 0,0        | N.A.   |
| 846595       | 1,4         | 55     | 0,0        | 35     | 0,2        | -33    | 0,1        | -15    | 0,1        | -50    | 0,5        | N.A.   |
| 846596       | 0,4         | -57    | 0,1        | N.A.   | 0,2        | 15     | 0,0        | N.A.   | 0,0        | N.A.   | 0,0        | N.A.   |
| 846599       | 6,6         | 1      | 0,1        | N.A.   | 1,5        | 8      | 0,2        | -46    | 0,9        | -47    | 0,0        | -95    |
| 846692       | 1,6         | 56     | 0,2        | 148    | 0,4        | -53    | 0,1        | 47     | 0,1        | 181    | 0,5        | -53    |
| 847930       | 1,5         | 8      | 5,0        | -49    | 0,1        | -72    | 0,0        | N.A.   | 0,4        | N.A.   | 0,0        | -100   |
| <b>Total</b> | <b>15,1</b> |        | <b>9,0</b> |        | <b>6,5</b> |        | <b>1,1</b> |        | <b>2,7</b> |        | <b>1,1</b> |        |
|              |             | 3      |            | -6     |            | -15    |            | -2     |            | 11     |            | -49    |

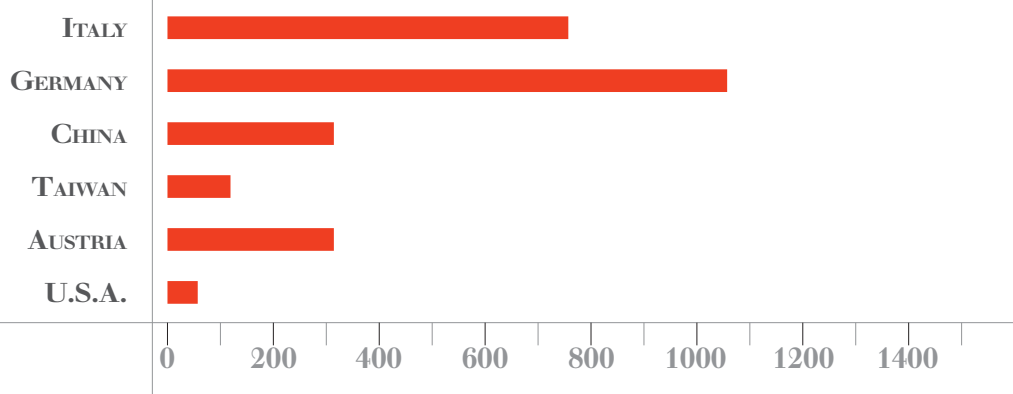


# EUROPEAN UNION

## GENERAL SUMMARY

VALUES IN MILLION EURO - VARIATION FROM PREVIOUS YEAR

| CODE         | ITALY        |        | GERMANY       |        | CHINA        |        | TAIWAN      |        | AUSTRIA      |        | U.S.A.      |        |
|--------------|--------------|--------|---------------|--------|--------------|--------|-------------|--------|--------------|--------|-------------|--------|
|              |              | var. % |               | var. % |              | var. % |             | var. % |              | var. % |             | var. % |
| 846510       | 61,6         | -6     | 334,3         | -6     | 4,0          | -43    | 1,0         | 8      | 54,5         | 16     | 7,1         | 754    |
| 846520       | 20,2         | N.A.   | 40,6          | N.A.   | 0,2          | N.A.   | 0,0         | N.A.   | 24,1         | N.A.   | 0,2         | N.A.   |
| 846591       | 77,8         | -10    | 183,2         | -5     | 183,9        | 4      | 22,4        | 15     | 74,8         | -7     | 4,8         | -21    |
| 846592       | 28,7         | 21     | 75,1          | -5     | 27,0         | 3      | 6,7         | 27     | 25,8         | -8     | 2,8         | -30    |
| 846593       | 38,1         | 15     | 24,2          | -5     | 6,5          | 27     | 4,5         | 14     | 4,3          | -21    | 2,2         | 66     |
| 846594       | 25,8         | -4     | 48,9          | 51     | 2,0          | 99     | 0,7         | 14     | 55,9         | 12     | 1,5         | 23     |
| 846595       | 141,4        | -4     | 22,8          | 24     | 2,9          | 75     | 1,3         | 36     | 8,9          | -57    | 0,9         | 49     |
| 846596       | 24,9         | 96     | 54,7          | 3      | 41,8         | 13     | 0,6         | 47     | 24,8         | -8     | 1,3         | -24    |
| 846599       | 196,4        | -1     | 30,5          | -23    | 20,5         | 14     | 10,1        | 21     | 6,3          | 6      | 1,1         | 19     |
| 846692       | 99,1         | 8      | 136,8         | 12     | 41,7         | 10     | 14,4        | 4      | 45,5         | -14    | 14,8        | 9      |
| 847930       | 54,7         | 23     | 133,4         | 59     | 5,7          | 173    | 0,0         | -100   | 4,7          | 143    | 0,2         | -87    |
| <b>Total</b> | <b>768,7</b> |        | <b>1064,3</b> |        | <b>336,2</b> |        | <b>61,6</b> |        | <b>329,3</b> |        | <b>36,9</b> |        |
|              |              | 5      |               | 8      |              | 8      |             | 15     |              | 3      |             | 17     |

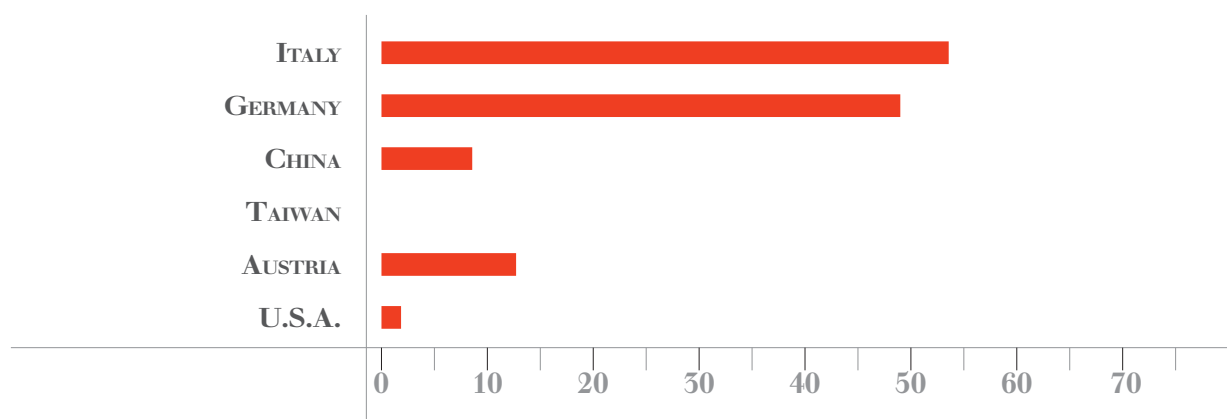


# BELGIUM

## MAIN EXPORT COUNTRIES

VALUES IN MILLION EURO - VARIATION FROM PREVIOUS YEAR

| CODE         | ITALY       |        | GERMANY     |        | CHINA      |        | TAIWAN     |        | AUSTRIA     |        | U.S.A.     |        |
|--------------|-------------|--------|-------------|--------|------------|--------|------------|--------|-------------|--------|------------|--------|
|              |             | var. % |             | var. % |            | var. % |            | var. % |             | var. % |            | var. % |
| 846510       | 1,9         | -1     | 20,3        | 2      | 0,1        | -60    | 0,0        | N.A.   | 1,5         | -8     | 0,0        | N.A.   |
| 846520       | 1,3         | N.A.   | 2,0         | N.A.   | 0,0        | N.A.   | 0,0        | N.A.   | 1,0         | N.A.   | 0,0        | N.A.   |
| 846591       | 25,5        | -25    | 10,8        | 4      | 4,8        | -1     | 5,5        | 1      | 2,5         | 48     | 0,2        | 177    |
| 846592       | 2,6         | -22    | 4,2         | 9      | 0,6        | -39    | 0,5        | -20    | 1,1         | 63     | 0,4        | 152    |
| 846595       | 1,8         | 153    | 0,7         | -58    | 0,5        | 752    | 0,1        | 350    | 0,1         | 12     | 0,1        | 350    |
| 846594       | 1,7         | 88     | 0,9         | -29    | 0,0        | N.A.   | 0,0        | 11     | 5,7         | 10     | 0,0        | -100   |
| 846595       | 4,7         | -24    | 0,2         | -31    | 0,0        | -40    | 0,0        | N.A.   | 0,5         | -52    | 0,0        | N.A.   |
| 846596       | 0,6         | -12    | 1,1         | 11     | 1,0        | -4     | 0,0        | N.A.   | 0,2         | 30     | 0,4        | -34    |
| 846599       | 7,3         | -20    | 1,2         | 10     | 0,5        | 15     | 0,1        | 5      | 0,0         | -4     | 0,0        | N.A.   |
| 846692       | 5,8         | 4      | 6,3         | -3     | 1,1        | -16    | 0,5        | -2     | 1,0         | -12    | 0,3        | 84     |
| 847930       | 1,8         | 444    | 0,5         | 60     | 0,1        | 364    | 0,0        | N.A.   | 0,0         | -12    | 0,0        | N.A.   |
| <b>Total</b> | <b>52,9</b> |        | <b>48,5</b> |        | <b>8,8</b> |        | <b>0,0</b> |        | <b>15,1</b> |        | <b>1,5</b> |        |
|              |             | -13    |             | 4      |            | -4     |            | N.A.   |             | 18     |            | 31     |

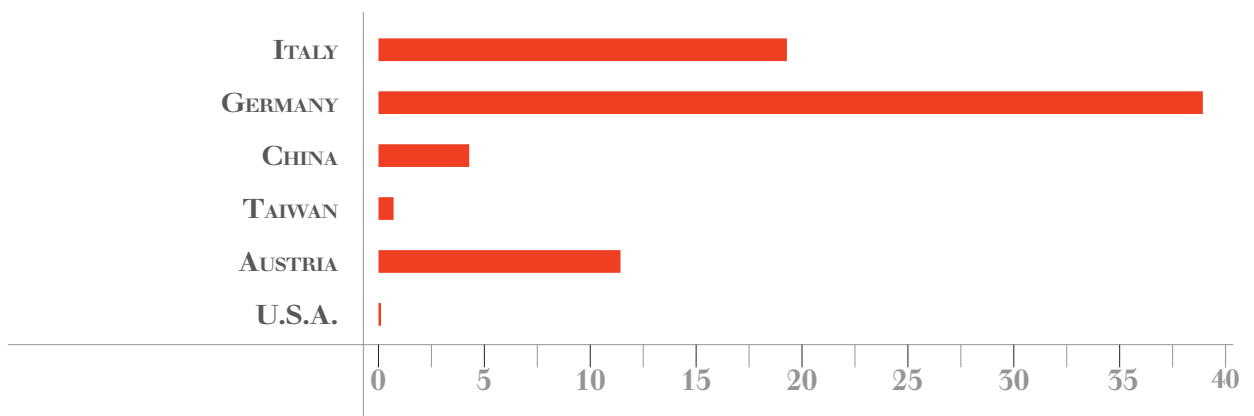


# CZECH REPUBLIC

## MAIN EXPORT COUNTRIES

VALUES IN MILLION EURO - VARIATION FROM PREVIOUS YEAR

| CODE         | ITALY       |        | GERMANY     |        | CHINA      |        | TAIWAN     |        | AUSTRIA     |        | U.S.A.     |        |
|--------------|-------------|--------|-------------|--------|------------|--------|------------|--------|-------------|--------|------------|--------|
|              |             | var. % |             | var. % |            | var. % |            | var. % |             | var. % |            | var. % |
| 846510       | 0,6         | -60    | 7,4         | -8     | 0,0        | -43    | 0,0        | -51    | 2,0         | 70     | 0,0        | N.A.   |
| 846520       | 0,8         | N.A.   | 0,7         | N.A.   | 0,0        | N.A.   | 0,0        | N.A.   | 0,6         | N.A.   | 0,0        | N.A.   |
| 846591       | 2,2         | 21     | 9,5         | 37     | 1,6        | 31     | 0,2        | 131    | 5,0         | -25    | 0,0        | N.A.   |
| 846592       | 0,4         | 58     | 3,2         | -16    | 0,4        | -31    | 0,1        | 455    | 1,1         | -6     | 0,4        | 288    |
| 846593       | 0,7         | 21     | 0,9         | -39    | 0,1        | -17    | 0,0        | -67    | 0,1         | -64    | 0,0        | -83    |
| 846594       | 1,4         | -54    | 3,1         | 60     | 0,0        | N.A.   | 0,0        | N.A.   | 1,2         | 86     | 0,0        | N.A.   |
| 846595       | 2,4         | 2      | 0,7         | 119    | 0,0        | -41    | 0,1        | 62     | 0,5         | 1      | 0,0        | N.A.   |
| 846596       | 0,1         | -25    | 1,2         | 23     | 1,9        | 13     | 0,0        | N.A.   | 1,5         | 41     | 0,0        | -100   |
| 846599       | 5,6         | -22    | 2,6         | -12    | 0,3        | 98     | 0,1        | 49     | 0,1         | -76    | 0,0        | -48    |
| 846692       | 3,9         | 0      | 7,7         | 17     | 0,3        | -26    | 0,9        | -14    | 3,3         | 74     | 0,1        | -4     |
| 847930       | 0,6         | 41     | 0,6         | 693    | 0,0        | 100    | 0,0        | N.A.   | 0,0         | N.A.   | 0,0        | N.A.   |
| <b>Total</b> | <b>18,8</b> |        | <b>37,5</b> |        | <b>4,7</b> |        | <b>1,5</b> |        | <b>13,2</b> |        | <b>0,6</b> |        |
|              |             | -11    |             | 13     |            | 12     |            | 8      |             | 22     |            | 27     |

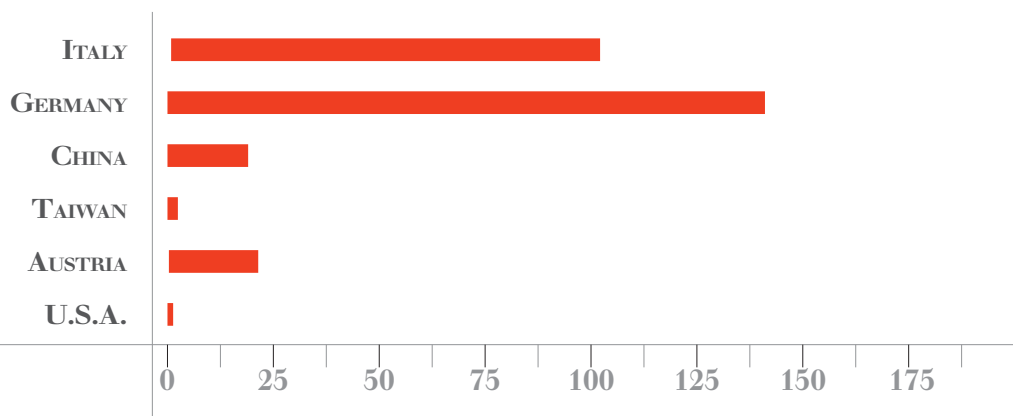


# FRANCE

## MAIN EXPORT COUNTRIES

VALUES IN MILLION EURO - VARIATION FROM PREVIOUS YEAR

| CODE         | ITALY        |        | GERMANY      |        | CHINA       |        | TAIWAN     |        | AUSTRIA     |        | U.S.A.     |        |
|--------------|--------------|--------|--------------|--------|-------------|--------|------------|--------|-------------|--------|------------|--------|
|              |              | var.:% |              | var.:% |             | var.:% |            | var.:% |             | var.:% |            | var.:% |
| 846510       | 10,3         | 3      | 67,0         | 86     | 0,2         | -88    | 0,0        | N.A.   | 5,9         | 12     | 0,0        | -100   |
| 846520       | 1,6          | N.A.   | 10,1         | N.A.   | 0,0         | N.A.   | 0,0        | N.A.   | 1,5         | N.A.   | 0,0        | N.A.   |
| 846591       | 8,9          | 5      | 25,2         | 15     | 12,8        | 25     | 1,2        | -16    | 5,1         | 38     | 0,0        | -56    |
| 846592       | 5,5          | 30     | 8,9          | -14    | 1,9         | 63     | 0,1        | -11    | 2,2         | -25    | 0,4        | -15    |
| 846595       | 1,7          | -20    | 1,8          | -23    | 0,5         | 10     | 0,6        | -16    | 0,2         | 1      | 0,0        | -45    |
| 846594       | 2,8          | 27     | 1,4          | -38    | 0,0         | -100   | 0,1        | -45    | 2,9         | 86     | 0,1        | N.A.   |
| 846595       | 21,9         | -19    | 2,2          | 151    | 0,4         | 58     | 0,0        | N.A.   | 0,9         | -32    | 0,1        | N.A.   |
| 846596       | 5,1          | 23     | 4,6          | 9      | 2,1         | -14    | 0,0        | N.A.   | 2,6         | -29    | 0,1        | -83    |
| 846599       | 26,4         | 1      | 2,8          | -20    | 1,5         | 72     | 0,3        | -25    | 0,2         | 85     | 0,2        | -10    |
| 846692       | 12,9         | 25     | 16,2         | 12     | 1,5         | 15     | 0,5        | -1     | 5,2         | -5     | 0,9        | 23     |
| 847930       | 6,0          | 37     | 1,8          | 135    | 0,1         | -5     | 0,0        | N.A.   | 0,1         | 517    | 0,0        | N.A.   |
| <b>Total</b> | <b>101,2</b> |        | <b>142,0</b> |        | <b>20,7</b> |        | <b>2,9</b> |        | <b>22,6</b> |        | <b>1,7</b> |        |
|              |              | 4      |              | 47     |             | 14     |            | -15    |             | 12     |            | -5     |



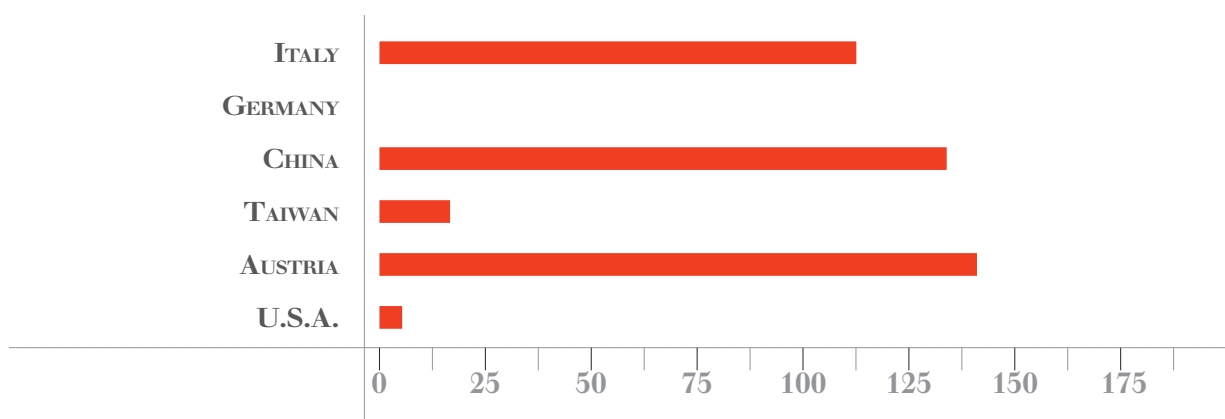


# GERMANY

## MAIN EXPORT COUNTRIES

VALUES IN MILLION EURO - VARIATION FROM PREVIOUS YEAR

| CODE         | ITALY        |           | GERMANY |        | CHINA        |          | TAIWAN      |           | AUSTRIA      |           | U.S.A.     |           |
|--------------|--------------|-----------|---------|--------|--------------|----------|-------------|-----------|--------------|-----------|------------|-----------|
|              |              | var. %    |         | var. % |              | var. %   |             | var. %    |              | var. %    |            | var. %    |
| 846510       | 4,7          | -10       |         |        | 0,5          | -76      | 0,0         | N.A.      | 17,5         | 0         | 0,5        | 301       |
| 846520       | 5,2          | N.A.      |         |        | 0,0          | N.A.     | 0,0         | N.A.      | 10,5         | N.A.      | 0,0        | N.A.      |
| 846591       | 5,2          | -20       |         |        | 79,5         | -5       | 8,2         | 25        | 31,2         | -2        | 0,9        | -8        |
| 846592       | 3,8          | 13        |         |        | 8,1          | -5       | 2,7         | 39        | 11,7         | -3        | 0,5        | 16        |
| 846593       | 8,9          | 23        |         |        | 1,2          | 30       | 1,0         | 28        | 2,4          | -18       | 0,9        | 155       |
| 846594       | 1,9          | -68       |         |        | 0,7          | N.A.     | 0,0         | -41       | 23,9         | -6        | 0,8        | 104       |
| 846595       | 18,4         | 7         |         |        | 1,3          | 160      | 0,1         | -25       | 5,9          | -64       | 0,0        | -100      |
| 846596       | 4,2          | 17        |         |        | 19,9         | 28       | 0,0         | -100      | 10,7         | -17       | 0,1        | -54       |
| 846599       | 50,6         | 89        |         |        | 3,0          | 7        | 3,4         | 277       | 2,3          | -17       | 0,1        | -69       |
| 846692       | 25,2         | 11        |         |        | 16,0         | -1       | 5,8         | 2         | 21,5         | -19       | 3,2        | -4        |
| 847930       | 9,7          | 3         |         |        | 1,4          | 137      | 0,0         | N.A.      | 3,6          | N.A.      | 0,0        | -90       |
| <b>Total</b> | <b>117,7</b> |           |         |        | <b>131,5</b> |          | <b>21,3</b> |           | <b>139,0</b> |           | <b>6,5</b> |           |
|              |              | <b>21</b> |         |        |              | <b>1</b> |             | <b>33</b> |              | <b>-3</b> |            | <b>10</b> |

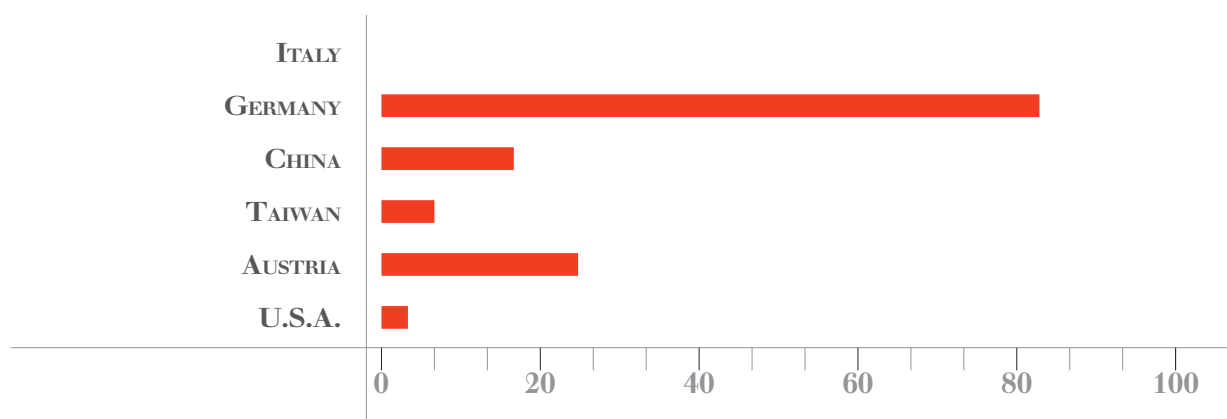


# ITALY

## MAIN EXPORT COUNTRIES

VALUES IN MILLION EURO - VARIATION FROM PREVIOUS YEAR

| CODE         | ITALY |        | GERMANY     |        | CHINA       |        | TAIWAN     |        | AUSTRIA     |        | U.S.A.     |        |
|--------------|-------|--------|-------------|--------|-------------|--------|------------|--------|-------------|--------|------------|--------|
|              |       | var: % |             | var: % |             | var: % |            | var: % |             | var: % |            | var: % |
| 846510       |       |        | 42,6        | 29     | 1,1         | -25    | 0,1        | -84    | 5,7         | 48     | 0,1        | 74     |
| 846520       |       |        | 1,9         | N.A.   | 0,0         | N.A.   | 0,0        | N.A.   | 1,8         | N.A.   | 0,0        | N.A.   |
| 846591       |       |        | 7,3         | 0      | 5,5         | 13     | 2,0        | 38     | 5,5         | -34    | 0,5        | 747    |
| 846592       |       |        | 6,7         | 24     | 1,4         | 15     | 0,5        | 257    | 1,2         | -24    | 0,2        | -48    |
| 846595       |       |        | 1,2         | -51    | 0,2         | -75    | 0,5        | 114    | 0,1         | 8      | 0,1        | -88    |
| 846594       |       |        | 1,4         | -62    | 0,0         | N.A.   | 0,0        | -100   | 7,4         | 39     | 0,1        | 156    |
| 846595       |       |        | 7,0         | 322    | 0,2         | 43     | 0,5        | 7      | 0,4         | -48    | 0,2        | N.A.   |
| 846596       |       |        | 1,6         | 177    | 1,2         | -1     | 0,1        | 239    | 1,6         | 360    | 0,0        | -78    |
| 846599       |       |        | 1,8         | 83     | 1,5         | 72     | 0,5        | 19     | 0,5         | -10    | 0,4        | 755    |
| 846692       |       |        | 9,7         | 2      | 5,7         | 20     | 2,5        | 58     | 2,5         | -46    | 1,6        | -21    |
| 847930       |       |        | 0,7         | -94    | 0,4         | 407    | 0,0        | N.A.   | 0,8         | -50    | 0,0        | -100   |
| <b>Total</b> |       |        | <b>82,0</b> |        | <b>17,0</b> |        | <b>6,0</b> |        | <b>25,2</b> |        | <b>5,0</b> |        |
|              |       |        |             | 6      |             | 12     |            | 40     |             | 5      |            | -30    |

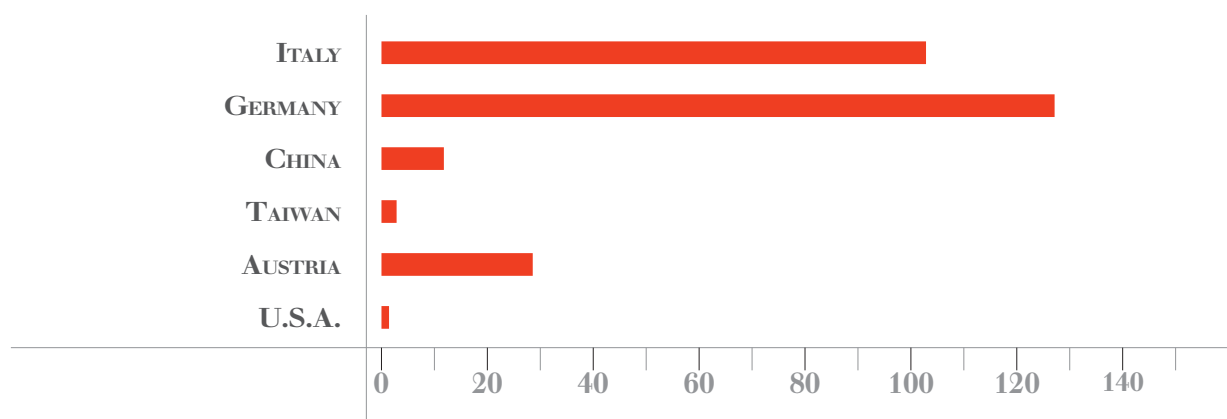


# POLAND

## MAIN EXPORT COUNTRIES

VALUES IN MILLION EURO - VARIATION FROM PREVIOUS YEAR

| CODE         | ITALY        |        | GERMANY      |        | CHINA       |        | TAIWAN     |        | AUSTRIA     |        | U.S.A.     |        |
|--------------|--------------|--------|--------------|--------|-------------|--------|------------|--------|-------------|--------|------------|--------|
|              |              | var: % |              | var: % |             | var: % |            | var: % |             | var: % |            | var: % |
| 846510       | 12,2         | -10    | 39,7         | -43    | 0,5         | 40     | 0,5        | 32     | 7,9         | 26     | 0,0        | N.A.   |
| 846520       | 1,8          | N.A.   | 4,6          | N.A.   | 0,0         | N.A.   | 0,0        | N.A.   | 1,2         | N.A.   | 0,0        | N.A.   |
| 846591       | 7,5          | 0      | 18,8         | -24    | 6,4         | 46     | 0,5        | 26     | 9,8         | -21    | 0,1        | -39    |
| 846592       | 2,7          | 21     | 11,9         | 29     | 2,5         | 52     | 0,7        | 163    | 2,4         | -9     | 0,0        | N.A.   |
| 846595       | 5,8          | -18    | 4,2          | 8      | 0,5         | 75     | 0,0        | -81    | 0,5         | -56    | 0,1        | N.A.   |
| 846594       | 2,4          | 31     | 12,6         | 188    | 0,4         | -2     | 0,2        | 107    | 5,5         | 19     | 0,0        | N.A.   |
| 846595       | 25,5         | 26     | 4,9          | -44    | 0,2         | -5     | 0,0        | 517    | 0,7         | -21    | 0,0        | N.A.   |
| 846596       | 2,2          | 46     | 1,4          | -55    | 0,7         | 54     | 0,0        | -29    | 0,2         | -62    | 0,0        | N.A.   |
| 846599       | 25,8         | 29     | 4,5          | -29    | 1,5         | -62    | 0,1        | 25     | 0,2         | -51    | 0,1        | -21    |
| 846692       | 7,1          | -15    | 21,7         | 20     | 1,1         | 270    | 0,2        | 49     | 2,4         | -28    | 0,6        | -25    |
| 847930       | 15,8         | 200    | 4,1          | 59     | 0,2         | 329    | 0,0        | N.A.   | 0,0         | N.A.   | 0,0        | N.A.   |
| <b>Total</b> | <b>104,7</b> |        | <b>128,2</b> |        | <b>15,3</b> |        | <b>1,9</b> |        | <b>28,9</b> |        | <b>0,8</b> |        |
|              |              | 25     |              | -15    |             | 15     |            | 54     |             | -4     |            | -11    |

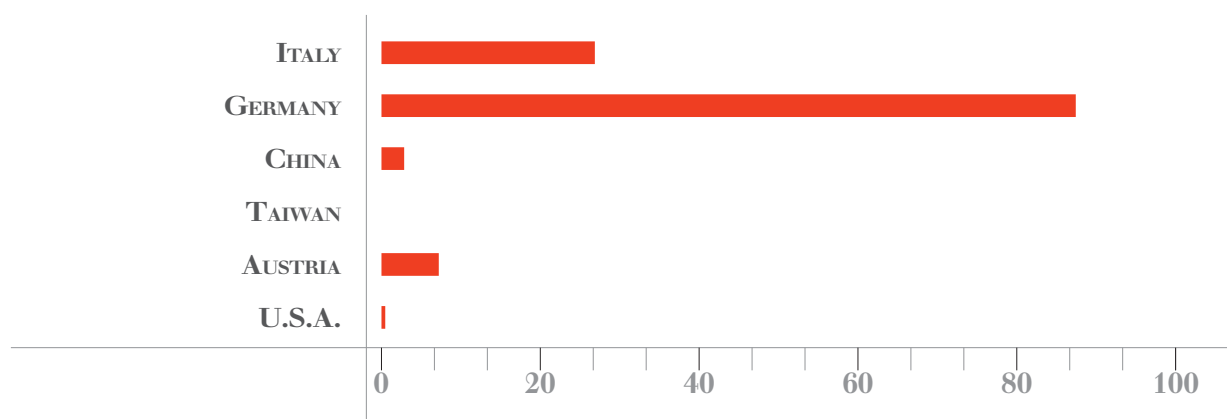


# ROMANIA

## MAIN EXPORT COUNTRIES

VALUES IN MILLION EURO - VARIATION FROM PREVIOUS YEAR

| CODE         | ITALY       |        | GERMANY     |        | CHINA      |        | TAIWAN     |        | AUSTRIA    |        | U.S.A.     |        |
|--------------|-------------|--------|-------------|--------|------------|--------|------------|--------|------------|--------|------------|--------|
|              |             | var. % |             | var. % |            | var. % |            | var. % |            | var. % |            | var. % |
| 846510       | 2,5         | -24    | 9,4         | -29    | 0,0        | 56     | 0,0        | N.A.   | 1,0        | 110    | 0,0        | N.A.   |
| 846520       | 0,5         | N.A.   | 2,4         | N.A.   | 0,0        | N.A.   | 0,0        | N.A.   | 0,1        | N.A.   | 0,0        | N.A.   |
| 846591       | 1,4         | -51    | 4,0         | -4     | 1,0        | 35     | 0,2        | 17     | 1,5        | 10     | 0,0        | N.A.   |
| 846592       | 1,2         | 29     | 0,8         | -51    | 0,6        | 308    | 0,2        | N.A.   | 0,5        | 3      | 0,1        | N.A.   |
| 846593       | 5,0         | 105    | 0,8         | 302    | 0,0        | -26    | 0,0        | 0      | 0,0        | 71     | 0,0        | N.A.   |
| 846594       | 4,0         | 367    | 7,5         | 203    | 0,0        | -91    | 0,1        | N.A.   | 0,2        | 63     | 0,1        | N.A.   |
| 846595       | 4,2         | -6     | 0,2         | 102    | 0,0        | 0      | 0,0        | -71    | 0,1        | -15    | 0,0        | N.A.   |
| 846596       | 0,5         | 53     | 0,4         | -23    | 0,0        | -93    | 0,0        | N.A.   | 0,9        | -21    | 0,0        | N.A.   |
| 846599       | 4,1         | -23    | 0,7         | -9     | 0,5        | -31    | 0,1        | -71    | 0,1        | 143    | 0,0        | N.A.   |
| 846692       | 5,4         | -13    | 4,6         | 7      | 0,1        | -29    | 0,1        | 9      | 1,1        | 40     | 0,1        | -1     |
| 847930       | 0,9         | -36    | 55,6        | 73     | 0,2        | 194    | 0,0        | N.A.   | 0,0        | N.A.   | 0,0        | N.A.   |
| <b>Total</b> | <b>25,1</b> |        | <b>86,4</b> |        | <b>2,5</b> |        | <b>0,0</b> |        | <b>5,5</b> |        | <b>0,5</b> |        |
|              |             | 2      |             | 45     |            | 15     |            | N.A.   |            | 24     |            | 74     |

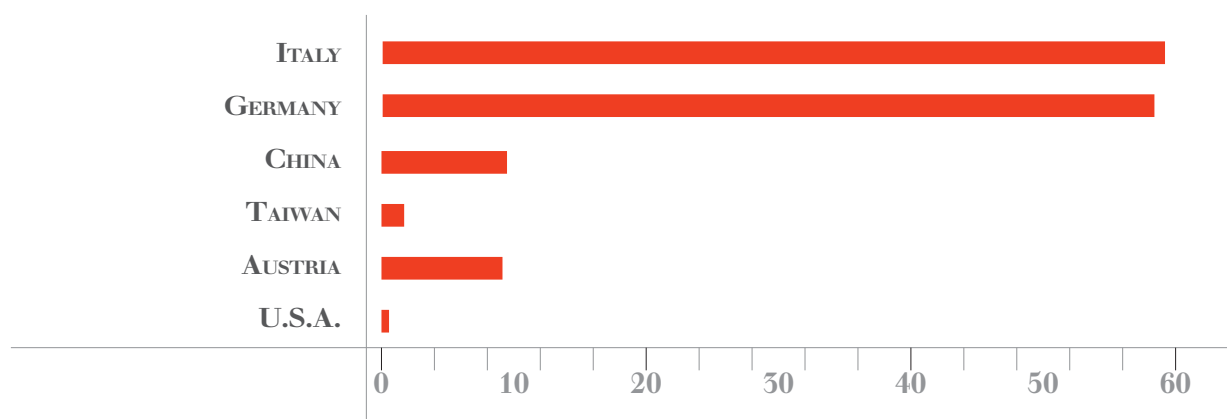


# SPAIN

## MAIN EXPORT COUNTRIES

VALUES IN MILLION EURO - VARIATION FROM PREVIOUS YEAR

| CODE         | ITALY       |        | GERMANY     |        | CHINA      |        | TAIWAN     |        | AUSTRIA    |        | U.S.A.     |        |
|--------------|-------------|--------|-------------|--------|------------|--------|------------|--------|------------|--------|------------|--------|
|              |             | var: % |             | var: % |            | var: % |            | var: % |            | var: % |            | var: % |
| 846510       | 5,2         | 25     | 15,3        | -21    | 0,4        | 70     | 0,2        | 65     | 2,5        | -9     | 0,4        | 437    |
| 846520       | 1,9         | N.A.   | 0,5         | N.A.   | 0,0        | N.A.   | 0,0        | N.A.   | 0,6        | N.A.   | 0,0        | N.A.   |
| 846591       | 5,2         | 11     | 8,0         | 57     | 4,5        | 18     | 0,2        | 157    | 1,8        | 44     | 0,0        | -100   |
| 846592       | 1,2         | -12    | 2,6         | 259    | 0,5        | 12     | 0,3        | 368    | 0,4        | -60    | 0,1        | 257    |
| 846595       | 2,0         | 150    | 0,9         | 86     | 0,2        | 403    | 0,2        | 178    | 0,0        | -62    | 0,0        | -100   |
| 846594       | 0,9         | -37    | 6,9         | N.A.   | 0,2        | 54     | 0,0        | -100   | 1,8        | 19     | 0,0        | 471    |
| 846595       | 9,5         | -2     | 0,4         | 8      | 0,0        | 91     | 0,0        | 0      | 0,9        | -45    | 0,0        | N.A.   |
| 846596       | 0,7         | -31    | 1,5         | 7      | 0,6        | 11     | 0,1        | -79    | 0,1        | -31    | 0,0        | N.A.   |
| 846599       | 19,8        | 0      | 0,8         | -57    | 2,7        | 21     | 0,1        | 9      | 0,5        | 330    | 0,0        | 14     |
| 846692       | 6,8         | 13     | 6,1         | 39     | 0,6        | 96     | 0,1        | -5     | 1,5        | 0      | 0,2        | 43     |
| 847930       | 7,7         | 31     | 17,5        | N.A.   | 0,1        | -56    | 0,0        | N.A.   | 0,0        | N.A.   | 0,0        | N.A.   |
| <b>Total</b> | <b>58,9</b> |        | <b>58,4</b> |        | <b>9,8</b> |        | <b>1,2</b> |        | <b>9,4</b> |        | <b>0,7</b> |        |
|              |             | -7     |             | 79     |            | 23     |            | 43     |            | 0      |            | 141    |

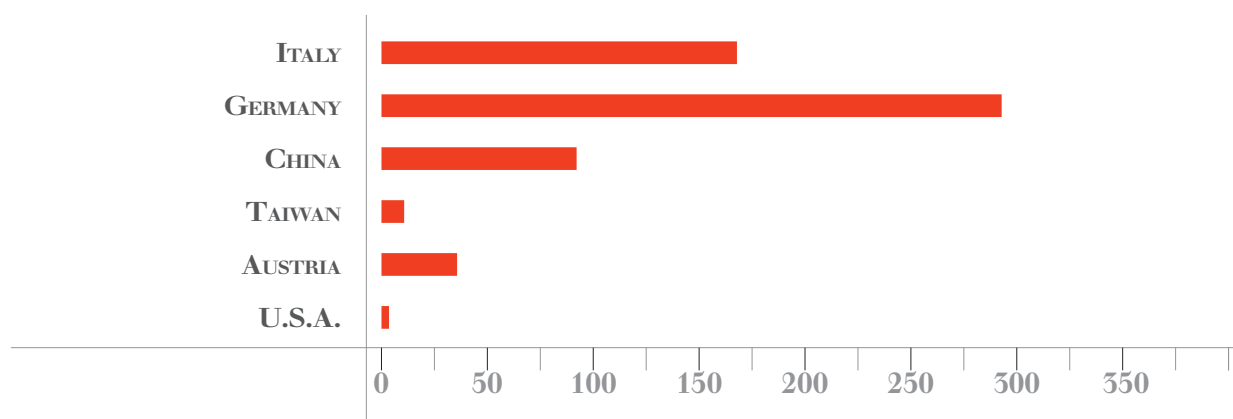


# EUROPE: OTHER COUNTRIES

## GENERAL SUMMARY

VALUES IN MILLION EURO - VARIATION FROM PREVIOUS YEAR

| CODE         | ITALY        |        | GERMANY      |        | CHINA       |        | TAIWAN      |        | AUSTRIA     |        | U.S.A.     |        |
|--------------|--------------|--------|--------------|--------|-------------|--------|-------------|--------|-------------|--------|------------|--------|
|              |              | var. % |              | var. % |             | var. % |             | var. % |             | var. % |            | var. % |
| 846510       | 14,6         | -17    | 75,3         | 13     | 1,4         | -6     | 0,5         | 28     | 2,8         | -16    | 0,0        | N.A.   |
| 846520       | 5,9          | N.A.   | 10,5         | N.A.   | 0,4         | N.A.   | 0,0         | N.A.   | 1,5         | N.A.   | 0,0        | N.A.   |
| 846591       | 19,4         | 19     | 44,4         | 12     | 31,4        | 33     | 1,0         | -23    | 10,8        | 49     | 0,2        | -74    |
| 846592       | 6,7          | -4     | 19,6         | 14     | 14,4        | 77     | 2,4         | 44     | 2,8         | 23     | 1,5        | 56     |
| 846595       | 6,1          | -5     | 7,9          | 72     | 2,7         | 52     | 2,4         | 32     | 0,4         | -52    | 0,2        | 9      |
| 846594       | 5,4          | -23    | 7,9          | -71    | 2,5         | 91     | 0,4         | 10     | 6,2         | 36     | 0,1        | N.A.   |
| 846595       | 27,3         | 35     | 2,8          | -37    | 5,9         | 70     | 0,5         | 35     | 1,4         | 143    | 0,5        | N.A.   |
| 846596       | 5,6          | -18    | 10,8         | -13    | 5,8         | 54     | 0,2         | -5     | 0,9         | -39    | 0,2        | 83     |
| 846599       | 42,5         | 13     | 5,4          | -18    | 20,8        | 45     | 5,1         | 39     | 4,6         | -68    | 0,0        | -77    |
| 846692       | 21,4         | -10    | 40,8         | 7      | 4,5         | 40     | 1,7         | 1      | 5,5         | -41    | 1,5        | -18    |
| 847930       | 18,6         | 74     | 67,2         | 22     | 7,2         | 102    | 0,6         | N.A.   | 6,9         | 499    | 0,0        | -11    |
| <b>Total</b> | <b>169,6</b> |        | <b>290,5</b> |        | <b>92,9</b> |        | <b>12,4</b> |        | <b>44,0</b> |        | <b>3,9</b> |        |
|              |              | 12     |              | 7      |             | 49     |             | 27     |             | -4     |            | 4      |

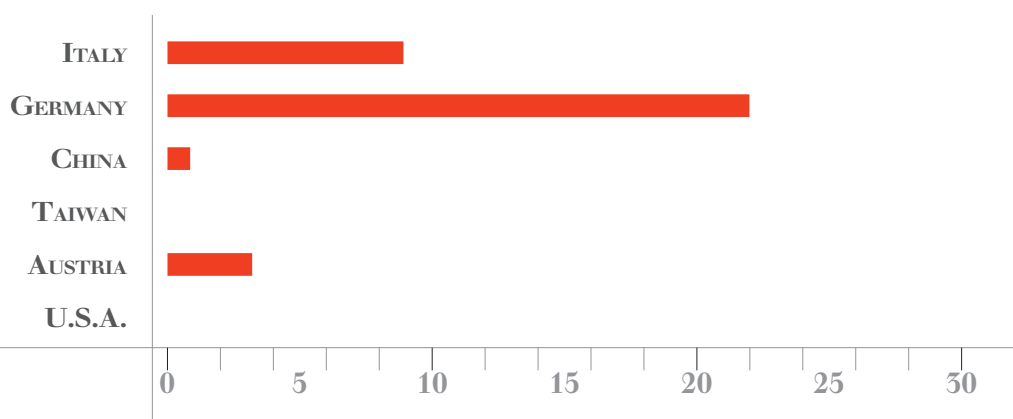


# BELARUS

## MAIN EXPORT COUNTRIES

VALUES IN MILLION EURO - VARIATION FROM PREVIOUS YEAR

| CODE         | ITALY      |        | GERMANY     |        | CHINA      |        | TAIWAN     |        | AUSTRIA    |        | U.S.A.     |        |
|--------------|------------|--------|-------------|--------|------------|--------|------------|--------|------------|--------|------------|--------|
|              |            | var. % |             | var. % |            | var. % |            | var. % |            | var. % |            | var. % |
| 846510       | 0,7        | -53    | 2,2         | 713    | 0,0        | N.A.   | 0,0        | N.A.   | 0,1        | 24     | 0,0        | N.A.   |
| 846520       | 0,2        | N.A.   | 0,0         | N.A.   | 0,0        | N.A.   | 0,0        | N.A.   | 0,0        | N.A.   | 0,0        | N.A.   |
| 846591       | 0,5        | -11    | 1,9         | 255    | 0,1        | -52    | 0,0        | N.A.   | 0,6        | 370    | 0,0        | N.A.   |
| 846592       | 0,2        | -10    | 0,6         | N.A.   | 0,1        | 152    | 0,0        | N.A.   | 0,0        | 650    | 0,0        | N.A.   |
| 846595       | 0,7        | 785    | 0,1         | 38     | 0,0        | N.A.   | 0,0        | N.A.   | 0,0        | N.A.   | 0,0        | N.A.   |
| 846594       | 0,2        | 530    | 0,0         | -54    | 0,0        | N.A.   | 0,0        | N.A.   | 0,3        | N.A.   | 0,0        | N.A.   |
| 846595       | 2,6        | 203    | 0,0         | N.A.   | 0,1        | 58     | 0,0        | N.A.   | 0,0        | N.A.   | 0,0        | N.A.   |
| 846596       | 0,1        | N.A.   | 0,6         | -38    | 0,0        | N.A.   | 0,0        | N.A.   | 0,0        | 230    | 0,0        | N.A.   |
| 846599       | 1,6        | 18     | 0,0         | -73    | 0,1        | 7      | 0,0        | N.A.   | 0,0        | -90    | 0,0        | N.A.   |
| 846692       | 0,8        | 19     | 1,6         | 27     | 0,0        | 19     | 0,0        | N.A.   | 0,1        | 107    | 0,0        | N.A.   |
| 847930       | 1,0        | 65     | 16,4        | N.A.   | 0,1        | N.A.   | 0,0        | N.A.   | 2,7        | N.A.   | 0,0        | N.A.   |
| <b>Total</b> | <b>8,4</b> |        | <b>25,5</b> |        | <b>0,5</b> |        | <b>0,0</b> |        | <b>4,0</b> |        | <b>0,0</b> |        |
|              |            | 46     |             | 569    |            | 28     |            | NA     |            | 405    |            | NA     |

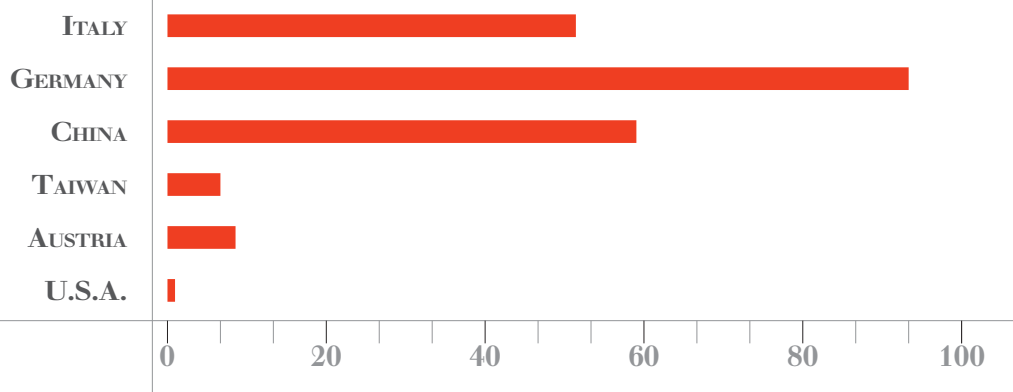


# RUSSIAN FEDERATION

## MAIN EXPORT COUNTRIES

VALUES IN MILLION EURO - VARIATION FROM PREVIOUS YEAR

| CODE         | ITALY       |        | GERMANY     |        | CHINA       |        | TAIWAN     |        | AUSTRIA    |        | U.S.A.     |        |
|--------------|-------------|--------|-------------|--------|-------------|--------|------------|--------|------------|--------|------------|--------|
|              |             | var. % |             | var. % |             | var. % |            | var. % |            | var. % |            | var. % |
| 846510       | 5,0         | -19    | 22,1        | 167    | 0,9         | 13     | 0,1        | 371    | 0,5        | -61    | 0,0        | N.A.   |
| 846520       | 1,5         | N.A.   | 2,2         | N.A.   | 0,2         | N.A.   | 0,0        | N.A.   | 0,4        | N.A.   | 0,0        | N.A.   |
| 846591       | 7,5         | 177    | 14,5        | 3      | 23,5        | 44     | 0,6        | 5      | 0,6        | 11     | 0,1        | 929    |
| 846592       | 5,5         | 83     | 5,8         | 32     | 10,7        | 95     | 1,3        | 57     | 0,4        | 80     | 0,5        | 175    |
| 846593       | 1,4         | -35    | 1,4         | 100    | 1,8         | 79     | 0,7        | -9     | 0,0        | -48    | 0,0        | -69    |
| 846594       | 1,8         | -43    | 2,1         | -84    | 1,2         | 157    | 0,1        | 48     | 0,1        | -58    | 0,0        | N.A.   |
| 846595       | 7,2         | 111    | 1,2         | -6     | 2,2         | 107    | 0,2        | 8      | 0,0        | N.A.   | 0,0        | N.A.   |
| 846596       | 0,4         | -83    | 3,1         | 4      | 2,0         | 75     | 0,1        | 14     | 0,0        | N.A.   | 0,1        | 37     |
| 846599       | 9,1         | 46     | 1,6         | 68     | 15,1        | 49     | 2,8        | 53     | 0,4        | -93    | 0,0        | N.A.   |
| 846692       | 5,9         | 38     | 15,9        | 12     | 1,4         | -5     | 0,5        | -10    | 2,4        | -64    | 0,7        | 58     |
| 847930       | 8,6         | 246    | 28,8        | -6     | 2,7         | 40     | 0,6        | N.A.   | 3,9        | N.A.   | 0,0        | N.A.   |
| <b>Total</b> | <b>51,8</b> |        | <b>94,7</b> |        | <b>59,6</b> |        | <b>6,9</b> |        | <b>8,4</b> |        | <b>1,5</b> |        |
|              |             | 49     |             | 9      |             | 55     |            | 42     |            | -40    |            | 88     |



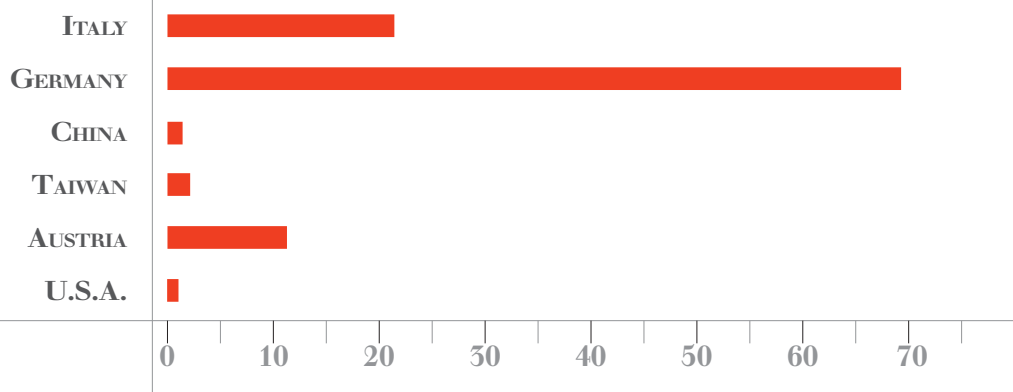


# SWITZERLAND

## MAIN EXPORT COUNTRIES

VALUES IN MILLION EURO - VARIATION FROM PREVIOUS YEAR

| CODE         | ITALY       |        | GERMANY     |        | CHINA      |        | TAIWAN     |        | AUSTRIA     |        | U.S.A.     |        |
|--------------|-------------|--------|-------------|--------|------------|--------|------------|--------|-------------|--------|------------|--------|
|              |             | var. % |             | var. % |            | var. % |            | var. % |             | var. % |            | var. % |
| 846510       | 2,9         | 99     | 16,8        | -43    | 0,0        | -100   | 0,0        | N.A.   | 0,9         | 25     | 0,0        | N.A.   |
| 846520       | 1,1         | N.A.   | 2,3         | N.A.   | 0,0        | N.A.   | 0,0        | N.A.   | 0,5         | N.A.   | 0,0        | N.A.   |
| 846591       | 1,6         | 16     | 10,8        | -4     | 0,7        | 42     | 0,2        | -34    | 1,5         | -54    | 0,0        | N.A.   |
| 846592       | 0,4         | -77    | 6,3         | -30    | 0,0        | -14    | 0,0        | N.A.   | 1,0         | 4      | 0,1        | 293    |
| 846595       | 0,3         | -34    | 5,1         | 3      | 0,0        | -14    | 0,6        | -1     | 0,2         | -40    | 0,2        | 29     |
| 846594       | 0,4         | 217    | 2,5         | -61    | 0,0        | N.A.   | 0,0        | N.A.   | 2,4         | 34     | 0,0        | N.A.   |
| 846595       | 4,0         | 21     | 0,9         | -67    | 0,0        | N.A.   | 0,0        | N.A.   | 0,5         | 55     | 0,3        | N.A.   |
| 846596       | 0,4         | 39     | 5,4         | 23     | 0,0        | -46    | 0,0        | N.A.   | 0,7         | -46    | 0,0        | N.A.   |
| 846599       | 4,8         | -13    | 1,5         | -64    | 0,1        | -70    | 0,1        | 22     | 2,4         | -63    | 0,0        | N.A.   |
| 846692       | 5,3         | -12    | 9,3         | -2     | 0,1        | 22     | 0,5        | -21    | 1,6         | 11     | 0,2        | -70    |
| 847930       | 1,2         | 81     | 12,9        | 878    | 0,0        | N.A.   | 0,0        | N.A.   | 0,5         | -59    | 0,0        | N.A.   |
| <b>Total</b> | <b>22,4</b> |        | <b>69,8</b> |        | <b>0,9</b> |        | <b>1,5</b> |        | <b>11,5</b> |        | <b>0,8</b> |        |
|              |             | 7      |             | -12    |            | 3      |            | -14    |             | -31    |            | -14    |

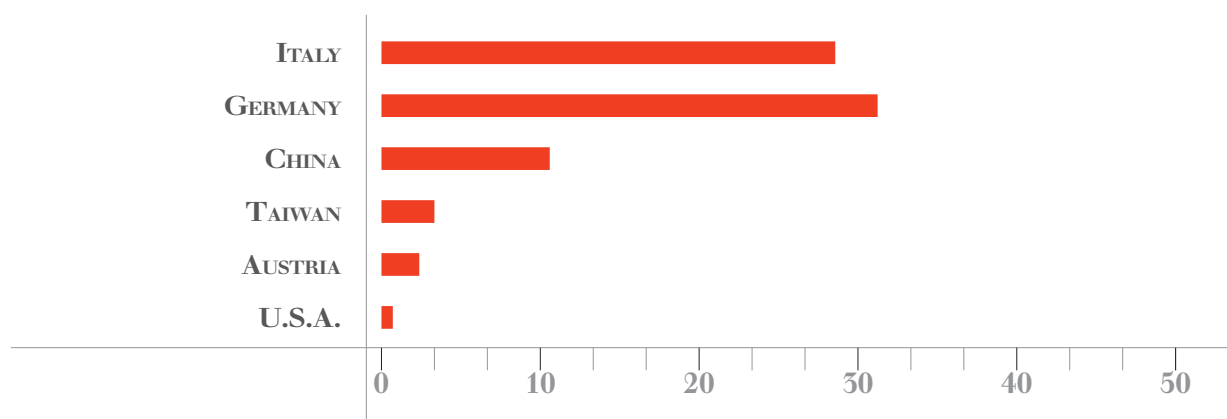


# TURKEY

## MAIN EXPORT COUNTRIES

VALUES IN MILLION EURO - VARIATION FROM PREVIOUS YEAR

| CODE         | ITALY       |        | GERMANY     |        | CHINA       |        | TAIWAN     |        | AUSTRIA    |        | U.S.A.     |        |
|--------------|-------------|--------|-------------|--------|-------------|--------|------------|--------|------------|--------|------------|--------|
|              |             | var: % |             | var: % |             | var: % |            | var: % |            | var: % |            | var: % |
| 846510       | 1,7         | -50    | 7,5         | -18    | 0,1         | -64    | 0,1        | -13    | 0,1        | -35    | 0,0        | 950    |
| 846520       | 0,3         | N.A.   | 1,7         | N.A.   | 0,2         | N.A.   | 0,0        | N.A.   | 0,2        | N.A.   | 0,0        | N.A.   |
| 846591       | 5,4         | -39    | 4,7         | 40     | 2,5         | 16     | 0,2        | -37    | 0,8        | -11    | 0,0        | -100   |
| 846592       | 0,3         | -84    | 1,4         | 3      | 0,7         | 104    | 0,9        | 74     | 0,5        | 9      | 0,1        | N.A.   |
| 846595       | 1,4         | 5      | 1,7         | N.A.   | 0,4         | 57     | 1,0        | 170    | 0,0        | N.A.   | 0,0        | N.A.   |
| 846594       | 0,7         | -68    | 1,3         | -78    | 0,5         | -18    | 0,2        | 8      | 1,0        | -31    | 0,1        | N.A.   |
| 846595       | 4,6         | -30    | 0,0         | -79    | 0,5         | -14    | 0,1        | 123    | 0,0        | N.A.   | 0,0        | N.A.   |
| 846596       | 0,2         | -59    | 0,2         | -83    | 0,4         | -25    | 0,1        | -61    | 0,0        | N.A.   | 0,1        | N.A.   |
| 846599       | 9,1         | -3     | 1,0         | 79     | 2,0         | 32     | 0,1        | -47    | 0,1        | -38    | 0,0        | -91    |
| 846692       | 5,6         | -57    | 11,5        | 6      | 1,9         | 80     | 0,5        | 60     | 0,2        | 1      | 0,5        | 7      |
| 847930       | 2,8         | -5     | 0,9         | 11     | 1,2         | 182    | 0,0        | N.A.   | 0,0        | -100   | 0,0        | N.A.   |
| <b>Total</b> | <b>28,0</b> |        | <b>51,7</b> |        | <b>10,2</b> |        | <b>5,1</b> |        | <b>2,8</b> |        | <b>0,7</b> |        |
|              |             | -33    |             | -5     |             | 35     |            | 43     |            | -23    |            | 42     |

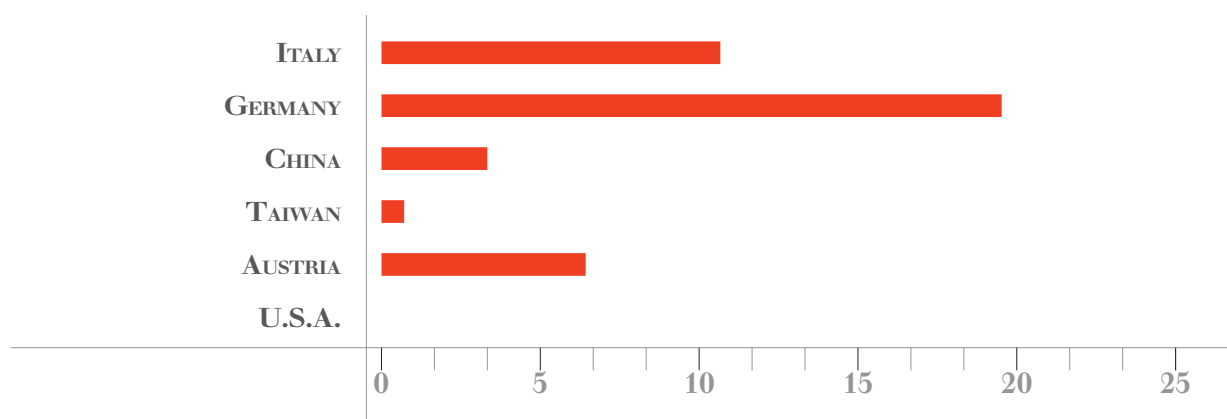


# UKRAINE

## MAIN EXPORT COUNTRIES

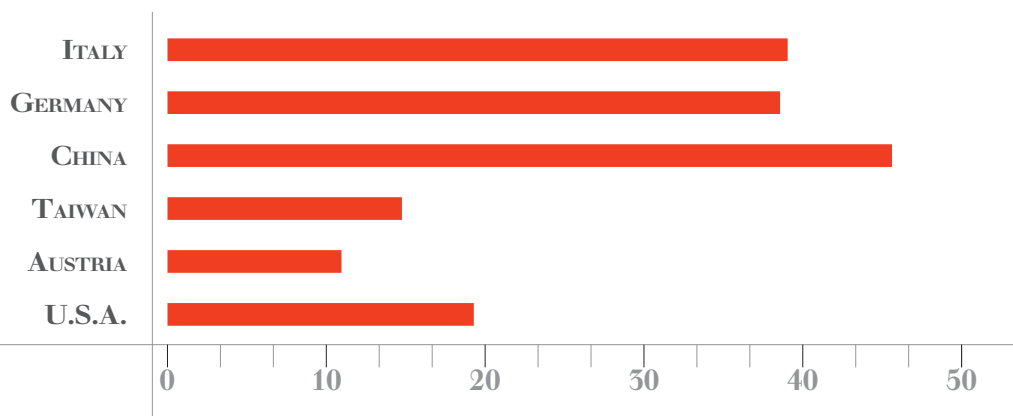
VALUES IN MILLION EURO - VARIATION FROM PREVIOUS YEAR

| CODE         | ITALY       |        | GERMANY     |        | CHINA      |        | TAIWAN     |        | AUSTRIA    |        | U.S.A.     |        |
|--------------|-------------|--------|-------------|--------|------------|--------|------------|--------|------------|--------|------------|--------|
|              |             | var. % |             | var. % |            | var. % |            | var. % |            | var. % |            | var. % |
| 846520       | 0,9         | 12     | 8,8         | 73     | 0,2        | -23    | 0,1        | -12    | 0,5        | -43    | 0,0        | N.A.   |
| 846591       | 0,0         | N.A.   | 0,5         | N.A.   | 0,0        | N.A.   | 0,0        | N.A.   | 0,2        | N.A.   | 0,0        | N.A.   |
| 846592       | 0,9         | 1      | 5,7         | 7      | 1,4        | 50     | 0,0        | -49    | 3,6        | 274    | 0,0        | N.A.   |
| 846593       | 0,4         | 35     | 1,8         | 55     | 1,0        | 18     | 0,1        | -9     | 0,5        | 124    | 0,0        | -100   |
| 846594       | 0,5         | 83     | 0,3         | 15     | 0,0        | -57    | 0,1        | N.A.   | 0,0        | 156    | 0,0        | N.A.   |
| 846595       | 0,5         | 135    | 0,5         | -51    | 0,1        | 18     | 0,0        | N.A.   | 0,2        | -16    | 0,0        | N.A.   |
| 846596       | 2,2         | 34     | 0,0         | -74    | 0,2        | 17     | 0,0        | N.A.   | 0,1        | 285    | 0,0        | N.A.   |
| 846599       | 0,2         | 24     | 0,7         | -72    | 0,6        | 150    | 0,0        | N.A.   | 0,0        | 150    | 0,0        | N.A.   |
| 846692       | 2,5         | -4     | 0,6         | 81     | 0,9        | 23     | 0,1        | -27    | 1,1        | -6     | 0,0        | N.A.   |
| 847930       | 1,2         | 33     | 1,0         | -5     | 0,1        | 36     | 0,0        | 22     | 0,4        | 31     | 0,0        | 55     |
| 847930       | 2,2         | 336    | 1,4         | 819    | 0,1        | 646    | 0,0        | N.A.   | 0,0        | 63     | 0,0        | N.A.   |
| <b>Total</b> | <b>11,3</b> |        | <b>19,4</b> |        | <b>4,6</b> |        | <b>0,5</b> |        | <b>6,1</b> |        | <b>0,0</b> |        |
|              |             | 39     |             | 27     |            | 35     |            | 7      |            | 85     |            | 12     |



VALUES IN MILLION EURO - VARIATION FROM PREVIOUS YEAR

| CODE         | ITALY       |        | GERMANY     |        | CHINA       |        | TAIWAN      |        | AUSTRIA     |        | U.S.A.      |        |
|--------------|-------------|--------|-------------|--------|-------------|--------|-------------|--------|-------------|--------|-------------|--------|
|              |             | var. % |             | var. % |             | var. % |             | var. % |             | var. % |             | var. % |
| 846510       | 2,1         | -49    | 16,2        | -9     | 1,9         | 184    | 0,2         | -55    | 0,6         | 66     | 0,0         | -90    |
| 846520       | 0,0         | N.A.   | 0,5         | N.A.   | 0,0         | N.A.   | 0,0         | N.A.   | 0,4         | N.A.   | 1,4         | N.A.   |
| 846591       | 2,5         | 7      | 5,2         | 29     | 25,8        | 16     | 4,2         | 3      | 1,5         | -2     | 5,6         | 71     |
| 846592       | 0,2         | 257    | 2,5         | -16    | 5,2         | -22    | 1,5         | -5     | 0,8         | 10     | 1,5         | 51     |
| 846595       | 0,6         | -12    | 1,4         | 73     | 1,5         | 63     | 0,9         | 50     | 0,1         | 97     | 0,5         | -57    |
| 846594       | 0,5         | -56    | 0,5         | -90    | 0,2         | -55    | 0,1         | -31    | 5,6         | -27    | 1,1         | -55    |
| 846595       | 8,5         | 1      | 0,1         | 106    | 0,6         | 80     | 0,6         | 41     | 0,1         | -13    | 0,0         | -95    |
| 846596       | 0,5         | -31    | 0,5         | 102    | 4,4         | 44     | 0,2         | N.A.   | 0,1         | 61     | 5,7         | -46    |
| 846599       | 16,6        | 11     | 0,4         | -91    | 5,7         | -3     | 5,8         | 5      | 1,1         | -23    | 0,4         | -2     |
| 846692       | 5,2         | 14     | 3,7         | 10     | 4,0         | 1      | 1,5         | 8      | 0,8         | 192    | 4,8         | -14    |
| 847930       | 4,9         | 224    | 8,1         | N.A.   | 0,5         | -73    | 0,0         | -100   | 0,1         | N.A.   | 0,0         | N.A.   |
| <b>Total</b> | <b>59,1</b> |        | <b>58,8</b> |        | <b>45,5</b> |        | <b>14,5</b> |        | <b>10,9</b> |        | <b>19,0</b> |        |
|              |             | 9      |             | 4      |             | 12     |             | 5      |             | -9     |             | -11    |

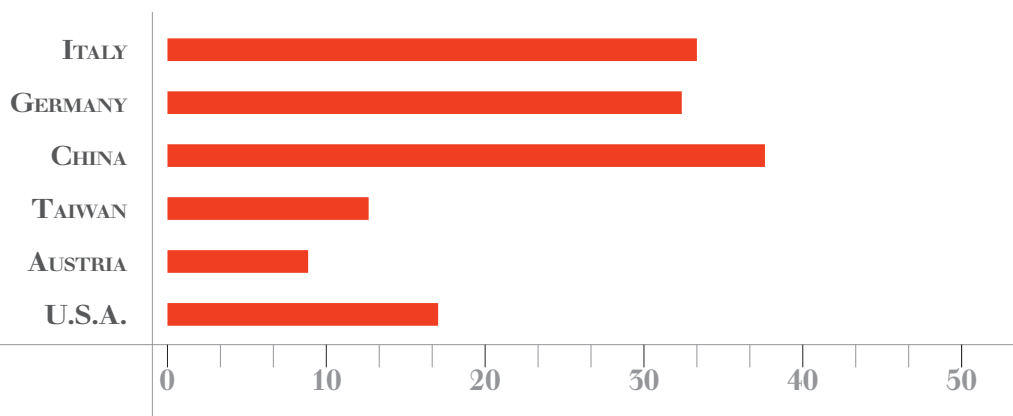


# AUSTRALIA

## MAIN EXPORT COUNTRIES

VALUES IN MILLION EURO - VARIATION FROM PREVIOUS YEAR

| CODE         | ITALY       |           | GERMANY     |          | CHINA       |           | TAIWAN      |          | AUSTRIA    |            | U.S.A.      |           |
|--------------|-------------|-----------|-------------|----------|-------------|-----------|-------------|----------|------------|------------|-------------|-----------|
|              |             | var. %    |             | var. %   |             | var. %    |             | var. %   |            | var. %     |             | var. %    |
| 846510       | 1,6         | -56       | 15,1        | -15      | 1,7         | 208       | 0,2         | -52      | 0,0        | N.A.       | 0,0         | -71       |
| 846520       | 0,0         | N.A.      | 0,4         | N.A.     | 0,0         | N.A.      | 0,0         | N.A.     | 0,5        | N.A.       | 1,3         | N.A.      |
| 846591       | 1,6         | -16       | 4,1         | 41       | 20,1        | 23        | 5,4         | -2       | 0,7        | -30        | 5,1         | 150       |
| 846592       | 0,1         | 109       | 1,0         | -19      | 2,6         | -19       | 0,9         | -13      | 0,7        | -8         | 1,4         | 110       |
| 846595       | 0,6         | -2        | 1,2         | 72       | 1,3         | 70        | 0,9         | 63       | 0,1        | 97         | 0,5         | -55       |
| 846594       | 0,1         | -77       | 0,5         | -94      | 0,1         | -36       | 0,1         | -32      | 4,7        | -34        | 1,1         | -52       |
| 846595       | 7,6         | 18        | 0,1         | 56       | 0,6         | 114       | 0,5         | 34       | 0,1        | -15        | 0,0         | -95       |
| 846596       | 0,1         | -75       | 0,5         | 17       | 5,2         | 61        | 0,1         | N.A.     | 0,0        | N.A.       | 5,4         | -45       |
| 846599       | 15,5        | 8         | 0,5         | -93      | 4,9         | 0         | 5,5         | 12       | 0,6        | -49        | 0,5         | -4        |
| 846692       | 2,9         | 17        | 2,9         | 7        | 5,4         | 1         | 1,1         | 13       | 0,7        | 250        | 5,4         | -3        |
| 847930       | 4,8         | 322       | 8,1         | N.A.     | 0,1         | -30       | 0,0         | N.A.     | 0,0        | N.A.       | 0,0         | N.A.      |
| <b>Total</b> | <b>33,1</b> |           | <b>51,8</b> |          | <b>38,1</b> |           | <b>12,7</b> |          | <b>7,8</b> |            | <b>16,7</b> |           |
|              |             | <b>10</b> |             | <b>1</b> |             | <b>20</b> |             | <b>7</b> |            | <b>-24</b> |             | <b>-1</b> |



**Codici doganali - classificazione NC**  
**CUSTOM CODES - NC CLASSIFICATION**

**8465.10.10**

**Macchine a più operazioni differenti con ripresa manuale del pezzo per ogni operazione (combinata)**

**MACHINES WHICH CAN CARRY OUT DIFFERENT TYPES OF MACHINING OPERATIONS WITH TOOLS CHANGE BETWEEN SUCH OPERATIONS**

**8465.10.90**

**Macchine a più operazioni differenti senza ripresa manuale del pezzo per ogni operazione (ad operazioni multiple)**

**MACHINES WHICH CAN CARRY OUT DIFFERENT TYPES OF MACHINING OPERATIONS WITHOUT TOOL CHANGE BETWEEN SUCH OPERATIONS**

**8465.20.00**

**Centri di lavorazione del legno, del sughero, dell'osso, della gomma indurita, delle materie plastiche dure o di materie dure simili, che possono eseguire diversi tipi di operazioni con cambiamento di utensili automatici da un magazzino o simile, in conformità con un programma di lavorazione**

**MACHINING CENTRES FOR WORKING WOOD, CORK, BONE, HARD RUBBER, HARD PLASTICS OR SIMILAR HARD MATERIALS, WHICH CAN CARRY OUT DIFFERENT TYPES OF MACHINING OPERATIONS BY AUTOMATIC TOOL CHANGE FROM A MAGAZINE OR THE LIKE IN CONFORMITY WITH A MACHINING PROGRAMME**

**8465.91.00**

**Segatrici di ogni tipo**

**SAWING MACHINES**

**8465.92.00**

**Macchine per spianare, piallare, fresare**

**PLANING, MILLING OR MOULDING (BY CUTTING) MACHINES**

**8465.93.00**

**Macchine per pomiciare, smerigliare o lucidare**

**GRINDING, SANDING OR POLISHING MACHINES**

**8465.94.00**

**Macchine per curvare, montare, compresse le presse**

**BENDING OR ASSEMBLING MACHINES, PRESSES INCLUDED**

**8465.95.00**

**Foratrici, mortasatrici**

**BORING OR MORTISING MACHINES**

**8465.96.00**

**Macchine per spaccare, tagliare, tranciare o svolgere**

**SPLITTING, SLICING OR PARING MACHINES**

**8465.99**

**Altre: macchine per il condizionamento del legno, macchine ed apparecchiature ausiliarie**

**OTHER MACHINE-TOOLS OF HEADING NO. 8465**

**8479.30**

**Presse per la produzione di pannelli truciolari ed MDF / altre**

**PRESSES FOR MANUFACTURING PARTICLE OR MDF BOARD, OTHERS**

**8466.92**

**Parti e pezzi staccati di macchine fisse (ricambi) relative alla voce 8465**

**PARTS AND ACCESSORIES OF MACHINES OF HEADING NO. 8465**



**Edito da CEPRA s.r.l.**  
**Giugno 2018**

**EDIT BY CEPRA S.R.L.**  
**JUNE 2018**

**Associazione costruttori italiani macchine  
ed accessori per la lavorazione del legno**

**ITALIAN WOODWORKING MACHINERY AND TOOLS  
MANUFACTURERS' ASSOCIATION**

**Centro Direzionale Milanofiori**  
**Prima Strada, Palazzo F3 - 20090 Assago (MI) - Italy**  
**tel +39 02 89210.200**  
**fax +39 02 8259.009**

*[info@acimall.com](mailto:info@acimall.com)*  
*[www.acimall.com](http://www.acimall.com)*